

ROZBOR

FINANCOVÁNÍ NESTÁTNÍCH NEZISKOVÝCH ORGANIZACÍ

Z VEŘEJNÝCH ROZPOČTŮ V ROCE 2008

Obsah:

ÚVOD	2
SHRNUTÍ VÝSLEDKŮ ROZBORU	3
1. Souhrnné údaje o dotacích poskytnutých NNO z veřejných rozpočtů	3
2. Dotace poskytnuté NNO ze státního rozpočtu	4
3. Dotace poskytnuté NNO ze státního rozpočtu v rámci režimu státní dotační politiky	8
4. Dotace poskytnuté NNO z rozpočtů krajů	10
5. Dotace poskytnuté NNO z rozpočtů obcí	13
6. Dotace poskytnuté NNO ze státních fondů	14
ÚPLNÉ VÝSLEDKY ROZBORU	17
1. Státní rozpočet	17
2. Státní dotační politika	24
3. Krajské rozpočty	31
4. Obecní rozpočty	36
5. Státní fondy	39
PŘÍLOHY	41
1. Metodika Rozboru	41
2. Přehled použitých skupin, oddílů a pododdílů odvětvového třídění rozpočtové skladby a jejich účelových seskupení pro potřeby Rozboru 2008	45
3. Hlavní oblasti státní dotační politiky vůči nestátním neziskovým organizacím pro rok 2008	48
4. Seznam zkratk použitých v Rozboru	58

ÚVOD

1. Cíl sledování

Rozbor financování nestátních neziskových organizací z veřejných rozpočtů v roce 2008 (dále jen „Rozbor“) má za cíl sledovat objem všech poskytnutých dotací „nestátním neziskovým organizacím“ (dále jen „NNO“) ze státního rozpočtu, z rozpočtů vyšších územně samosprávných celků (dále jen „krajů“), z rozpočtů nižších územně samosprávných celků (dále jen „obcí“) a státních fondů.¹

2. Rozsah sledování

Rozbor nezachycuje financování všech neziskových organizací, ale jen těch, které Rada vlády pro nestátní neziskové organizace (dále jen „RVNNO“) označuje termínem „nestátní neziskové organizace“, tj. občanská sdružení a jejich organizační jednotky (dále jen „občanská sdružení“), účelová zařízení církví, obecně prospěšné společnosti, nadace a nadační fondy.

3. Zdroje dat

Za státní rozpočet je hlavním zdrojem dat Centrální evidence dotací ze státního rozpočtu IS CEDR, doplněná údaji z Informačního systému ISPROFIN a doplňujícími daty z databáze jednotlivých kapitol státního rozpočtu. Údaje o poskytnutých dotacích z rozpočtů krajů byly čerpány z databází vedených jednotlivými kraji. V případě obecních rozpočtů a státních fondů je hlavním zdrojem dat Automatizovaný rozpočtový informační systém ARIS.

4. Kvalita dat

Spolehlivé a dostatečně analyzovatelné jsou údaje za státní rozpočet a krajské rozpočty. U nich je možné zdrojové databáze očistit o dotace nesprávně evidovaných subjektů, vyčlenit z nich dotace církevních právnických osob, které nejsou účelovými zařízeními církví a náboženských společností, a eliminovat duplicity. Údaje za obce a státní fondy jsou méně spolehlivé a nabízejí k analýze mnohem méně ukazatelů. Čištění databáze nelze vzhledem ke struktuře zdroje provádět a jediným ukazatelem, který lze z databáze získat, je objem poskytnutých dotací, neboť data jsou v ní dostupná pouze jako sumáře.

5. Prezentace

Výsledky Rozboru jsou v následujícím textu prezentovány ve dvou podobách:

První část shrnuje vybrané nejdůležitější údaje v tabulkách, znázorňuje je v podobě grafů a předkládá stručně formulovaná základní zjištění v bodové struktuře. Umožňuje rychlou orientaci ve výsledcích Rozboru.

Druhá část nabízí úplnou sestavu analytických a kontingenčních tabulek shrnujících všechny zjištěné údaje. Vybraná zjištění předkládá též v podobě grafů. Umožňuje podrobné zkoumání ukazatelů a údajů i jejich analýzu.

Přílohová část obsahuje podrobně popsanou metodiku a představuje použité třídící klasifikace.

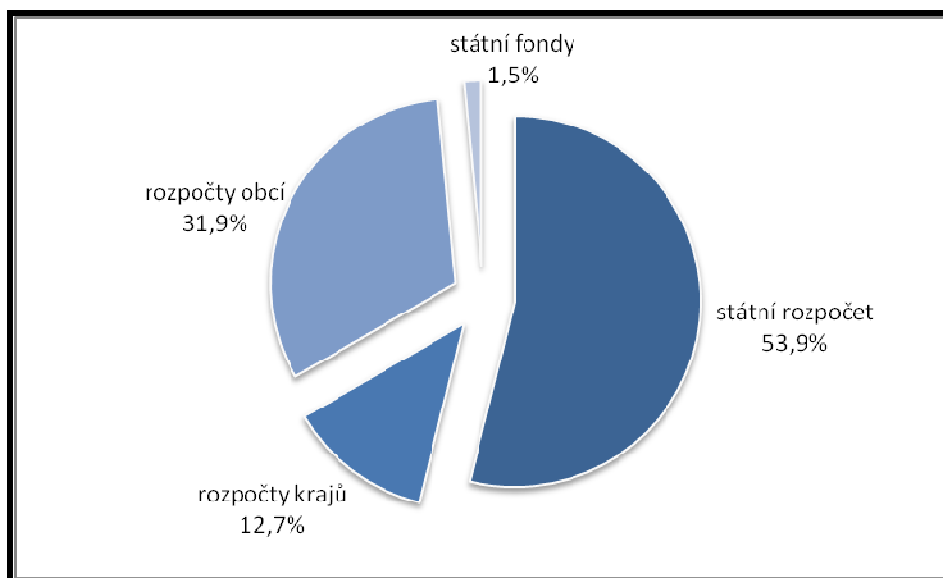
¹ Pro rok 2008 na základě usnesení vlády ze dne 11. června 2007 č. 631.

SHRNUTÍ VÝSLEDKŮ ROZBORU

1. Souhrnné údaje o dotacích poskytnutých NNO z veřejných rozpočtů

- V roce 2008 bylo nestátním neziskovým organizacím z veřejných rozpočtů poskytnuto 11 704 mil. Kč, z toho 6 311 mil. Kč (53,9 %) bylo ze státního rozpočtu, 1 483 mil. Kč (12,7 %) z rozpočtů krajů, 3 731 mil. Kč (31,9 %) z rozpočtů obcí a 179 mil. Kč (1,5 %) ze státních fondů ČR.

Graf 1. Srovnání celkové výše dotací poskytnutých NNO z jednotlivých veřejných rozpočtů



Zdroj: CEDR, ISPROFIN, kapitoly státního rozpočtu, databáze krajů, ARIS, upraveno

- V České republice bylo k 1. lednu 2008 registrováno 87 905 „nestátních neziskových organizací“.² Největší část (92,7 %) tj. 81 462, tvoří občanská sdružení a jejich organizační jednotky. Zbytek NNO tvoří církevní právnické osoby (4,6 % - 4 005), obecně prospěšné společnosti (1,3 % - 1 181), nadace (1 % - 903) a nadační fondy (0,4 % - 354).
- Z rozpočtů státu a krajů bylo podpořeno 8 269 NNO, což činí necelých 10 % z NNO registrovaných k 1. 1. 2008. V rámci státního rozpočtu bylo podpořeno 3 703 NNO a z rozpočtů krajů 6 114 NNO. V roce 2008 získalo dotace jak z rozpočtu státního i krajského 1 548 NNO.³
- V roce 2008 byla z veřejných rozpočtů nejvíce podporována oblast „Sociálních věcí a politiky zaměstnanosti“ 4 279 mil. Kč (36,6 %), oblast „Tělovýchovy“ 2 932 mil. Kč (25,0 %) a oblast „Kultury a ochrany památek“ 1 350 mil. Kč (11,5 %).
- Státní rozpočet se dominantně podílel na financování oblastí „Zahraniční pomoc a mezinárodní spolupráce“ (98,3 %), „Právní ochrana“ (97,8 %), „Výzkum a vývoj“ (96,8 %), „Průmyslová a ostatní odvětví hospodářství“ (83,4 %), „Zemědělství, lesní hospodářství a rybářství“ (81,2 %) a

² Zdroj: Český statistický úřad.

³ Tyto údaje nelze uvést za obecní rozpočty a státní fondy vzhledem k omezeným možnostem využívaného zdroje dat.

„Sociální věci a politika zaměstnanosti“ (74,6 %). Oproti tomu oblasti „Vzdělávání a školské služby“ (50,6 %), „Kultura a ochrana památek“ (57,9 %) a „Tělovýchova“ (49,8 %) byly dominantně financovány z obecních rozpočtů.

Tabulka 1. Srovnání celkové výše dotací poskytnutých NNO z jednotlivých rozpočtů dle odvětvového třídění (v tis. Kč)

Odvětvové třídění rozpočtové skladby	Státní rozpočet		Krajské rozpočty		Obecní rozpočty		Státní fondy		Celkem
	Součet	%	Součet	%	Součet	%	Součet	%	
Zemědělství, lesní hospodářství a rybářství	217 620	81,2	14 731	5,5	5 726	2,1	30 003	11,2	268 080
Průmyslová a ostatní odvětví hospodářství	391 023	83,4	35 420	7,6	36 699	7,8	5 556	1,2	468 698
Vzdělávání a školské služby	79 759	25,0	78 122	24,4	161 709	50,6		0,0	319 589
Kultura a ochrana památek	292 062	21,6	270 642	20,1	780 920	57,9	6 000	0,4	1 349 624
Tělovýchova	1 086 664	37,1	385 143	13,1	1 460 264	49,8		0,0	2 932 071
Zájmová činnost a rekreace	208 540	40,5	120 010	23,3	186 584	36,2		0,0	515 133
Zdravotnictví	303 974	52,4	95 502	16,5	143 545	24,7	37 000	6,4	580 020
Bydlení, komunální služby a územní rozvoj	10 310	5,3	36 101	18,6	47 189	24,3	100 813	51,9	194 413
Ochrana životního prostředí	43 568	38,6	33 303	29,5	36 099	32,0		0,0	112 970
Výzkum a vývoj	177 118	96,8		0,0	5 902	3,2		0,0	183 020
Sociální věci a politika zaměstnanosti	3 191 751	74,6	382 989	9,0	704 040	16,5		0,0	4 278 780
Civilní připravenost na krizové stavy, bezpečnost a veřejný pořádek	22 713	64,7	4 380	12,5	7 985	22,8		0,0	35 079
Právní ochrana	1 816	97,8		0,0	40	2,2		0,0	1 856
Požární ochrana a IZS	23 304	39,1	15 659	26,3	20 690	34,7		0,0	59 653
Zahraniční pomoc a mezinárodní spolupráce	149 586	98,3	2 637	1,7		0,0		0,0	152 223
Státní moc, státní správa a územní samospráva	73 532	61,6	1 055	0,9	44 791	37,5		0,0	119 379
Jiné veřejné služby a činnosti		0,0		0,0	621	100,0		0,0	621
Finanční operace a ostatní činnosti	37 780	28,4	7 235	5,4	88 140	66,2		0,0	133 155
Celkem	6 311 120	53,9	1 482 927	12,7	3 730 945	31,9	179 372	1,5	11 704 364

Zdroj: CEDR, ISPROFIN, kapitoly státního rozpočtu, databáze krajů, ARIS, upraveno

2. Dotace poskytnuté NNO ze státního rozpočtu

- V roce 2008 poskytlo dotaci NNO 17 kapitol státního rozpočtu ve výši 6 311 mil. Kč.

Tabulka 2. Vývoj objemu dotací ze státního rozpočtu

Sledovaný rok	Objem dotací (v tis. Kč)	Nárůst oproti předchozímu roku v %	Nárůst oproti roku 2005 v %	Míra inflace ⁴ oproti roku 2005 v %
2005	3 509 342			
2006	5 568 641	58,7	58,7	2,5
2007	6 600 023	18,5	88,1	5,4
2008	6 311 120	-4,4	79,8	12,1

Zdroj: Rozbor 2005, Rozbor 2006, Rozbor 2007, CEDR, ISPROFIN, kapitoly státního rozpočtu, ČSÚ, upraveno

- V roce 2008 došlo u dotací poskytnutých ze státního rozpočtu k téměř 5% nominálnímu poklesu oproti předchozímu roku. Celková nominální výše dotací poskytnutých ze státního rozpočtu v roce 2008 byla více než 1,8 násobně vyšší než v roce 2005.

⁴ Zdroj: Český statistický úřad.

Tabulka 3. Vývoj objemu dotací poskytnutých NNO z kapitol státního rozpočtu v letech 2005 až 2008 a předběžné údaje za rok 2009 (v tis. Kč)

Kapitola státního rozpočtu	Součet dotací				Součet dotací pro rok 2009 - předběžné údaje*	
	2005	2006	2007	2008	2009	Omezení
304 Úřad vlády		97 685	97 803	146 988	182,8 mil. Kč	bez dotací za odbor Informování evrop. záležitostí
306 Ministerstvo zahraničních věcí	21 107	89 713	82 899	104 531	149,6 mil. Kč	
307 Ministerstvo obrany	7 684	8 045	5 214	8 119	8,5 mil. Kč	
313 Ministerstvo práce a sociálních věcí	996 732	2 235 229	2 913 322	3 182 669	3 033,6 mil. Kč	
314 Ministerstvo vnitra	47 823	71 907	86 186	91 881	75,3 mil. Kč	bez investičních dotací
315 Ministerstvo životního prostředí	72 552	119 702	69 557	65 370	56,2 mil. Kč	bez investičních dotací
317 Ministerstvo pro místní rozvoj	129 030	129 205	129 410	128 010	141,9 mil. Kč	
321 Grantová agentura		25 105		23 777	30,0 mil. Kč	
322 Ministerstvo průmyslu a obchodu	30 913	35 874	38 870	269 289	51,2 mil. Kč	
327 Ministerstvo dopravy	8 425	9 600	10 200	11 915	14,0 mil. Kč	
329 Ministerstvo zemědělství		222 925	216 405	217 620	59,6 mil. Kč	
333 Ministerstvo školství, mládeže a tělovýchovy	1 764 592	2 050 645	2 045 580	1 468 947	2 110,0 mil. Kč	
334 Ministerstvo kultury	163 979	203 659	250 652	283 057	398,3 mil. Kč	
335 Ministerstvo zdravotnictví	218 075	214 960	155 740	211 703	138,1 mil. Kč	bez investičních dotací
336 Ministerstvo spravedlnosti	1 832	1 824	1 850	2 416	2,6 mil. Kč	
338 Ministerstvo informatiky	3 608	3 599	xxx	xxx	xxx	
361 Akademie věd České republiky		6 613	5 200	5 200	8,2 mil. Kč	
398 Všeobecná pokladní správa	42 990	42 350	491 136	89 630	35,8 mil. Kč	bez investičních dotací
Celkem	3 509 342	5 568 641	6 600 023	6 311 120	6 495,7 mil. Kč.	

*Předpokládaný objem dotací pro rok 2009 nelze očistit o církevní právnické osoby, které nejsou účelovými zařízeními, a o nesprávně evidované dotace.

Zdroj: CEDR, ISPROFIN, kapitoly státního rozpočtu, upraveno

Tabulka 4. Objem investičních a neinvestičních dotací poskytnutých NNO z kapitol státního rozpočtu v letech 2007 a 2008 (v tis. Kč)

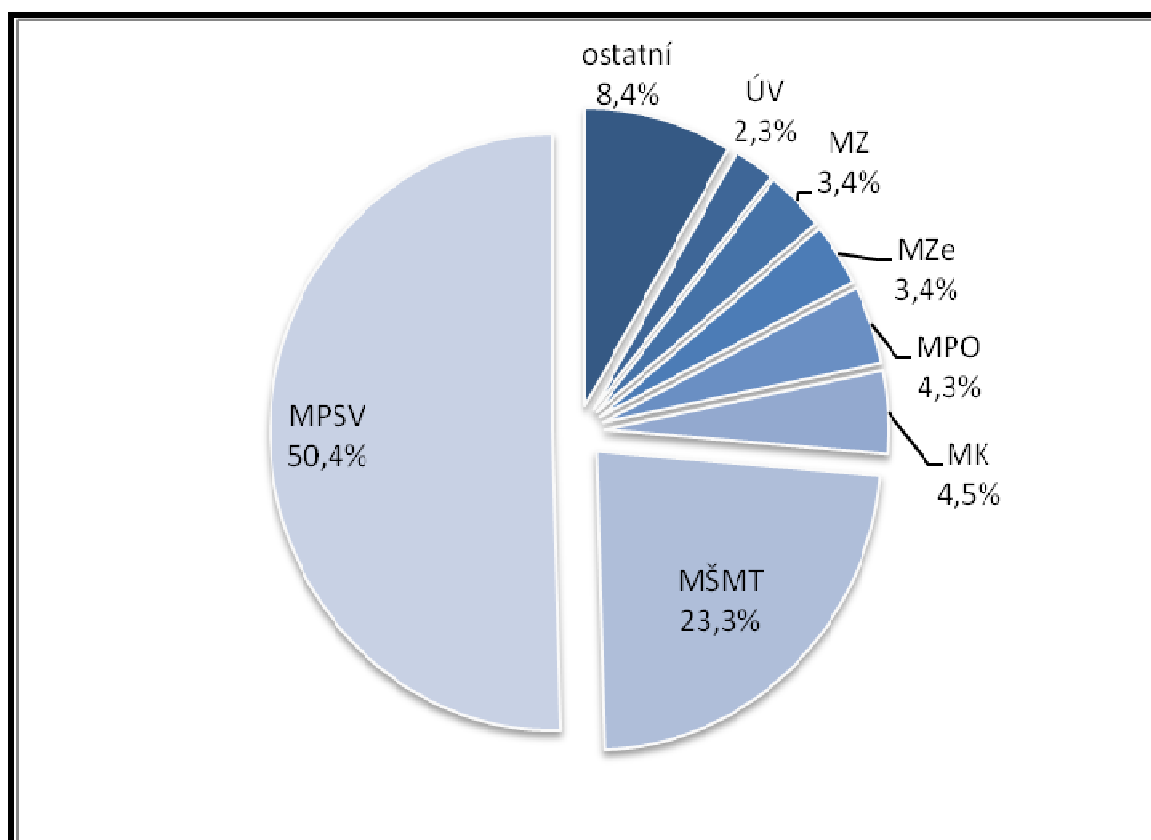
kapitola SR	Investiční dotace			Neinvestiční dotace			Celkem		
	2007	2008	Podíl	2007	2008	Podíl	2007	2008	Podíl
304 ÚV				97 803	146 988	150,3	97 803	146 988	150,3
306 MZV				82 899	104 531	126,1	82 899	104 531	126,1
307 MO				5 214	8 119	155,7	5 214	8 119	155,7
313 MPSV		32 706		2 913 322	3 149 105	108,1	2 913 322	3 182 669	109,6
314 MV				86 186	91 881	106,6	86 186	91 881	106,6
315 MŽP	611	419	68,6	68 946	64 951	94,2	69 557	65 370	94,0
317 MMR				129 410	128 010	98,9	129 410	128 010	98,9
321 GA		55			23 722			23 777	
322 MPO		235 972		38 870	33 317	85,7	38 870	269 289	692,8**
327 MD				10 200	11 915	116,8	10 200	11 915	116,8
329 MZe				216 405	217 620	100,6	216 405	217 620	100,6
333 MŠMT	48 770	40 608	83,3	1 996 810	1 428 339	71,5	2 045 580	1 468 947	71,8
334 MK		55		250 652	283 002	112,9	250 652	283 057	112,9
335 MZ		56 241		155 740	155 462	99,8	155 740	211 703	135,9
336 MS				1 850	2 416	130,6	1 850	2 416	130,6
361 AV ČR				5 200	5 200	100,0	5 200	5 200	100,0
398 VPS	449 936	51 850	11,5	41 200	37 780	91,7	491 136	89 630	18,2
Celkem	499 317	149 408	29,9	6 100 706	9 365 624	153,5	6 600 023	9 515 032	144,2

Zdroj: CEDR, ISPROFIN, kapitoly státního rozpočtu, upraveno

** Meziroční nárůst u Ministerstva průmyslu a obchodu je způsobem především zlepšením sledování investičních dotací.

- V roce 2008 bylo NNO ze státního rozpočtu poskytnuto 8 794 dotací o celkové výši 6 311 mil. Kč, z toho 73,7 % bylo poskytnuto pouze ze dvou kapitol – 313 Ministerstva práce a sociálních věcí (50,4 %) a 333 Ministerstva školství, mládeže a tělovýchovy (23,3 %). U osmi kapitol státního rozpočtu nepřevýšila suma poskytnutých dotací NNO hranici 100 mil. Kč.

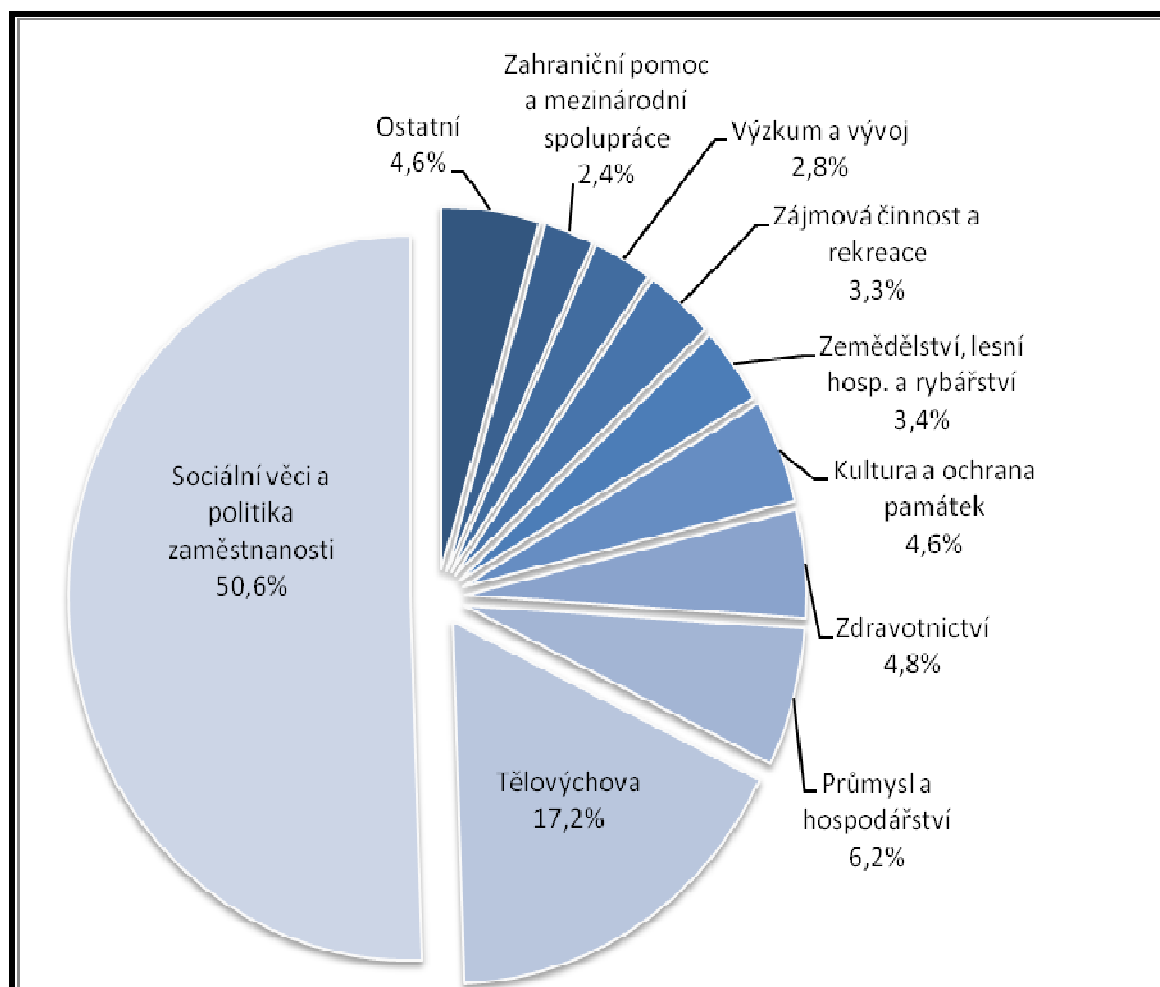
Graf 2. Podíl kapitol státního rozpočtu na celkovém objemu dotací poskytnutých NNO ze státního rozpočtu



Zdroj: CEDR, ISPROFIN, kapitoly státního rozpočtu, upraveno

- Největší objem dotací poskytnutých NNO ze státního rozpočtu v roce 2008 směřoval do oblasti „Sociální věci a politika zaměstnanosti“ (3 192 mil. Kč, 50,6 %), do oblasti „Tělovýchova“ (1 087 mil. Kč, 17,2 %) a do oblasti „Průmyslová a ostatní odvětví hospodářství“ (391 mil. Kč, 6,2 %).

Graf 3. Podíl dotací poskytnutých NNO ze státního rozpočtu podle podpořeného odvětví



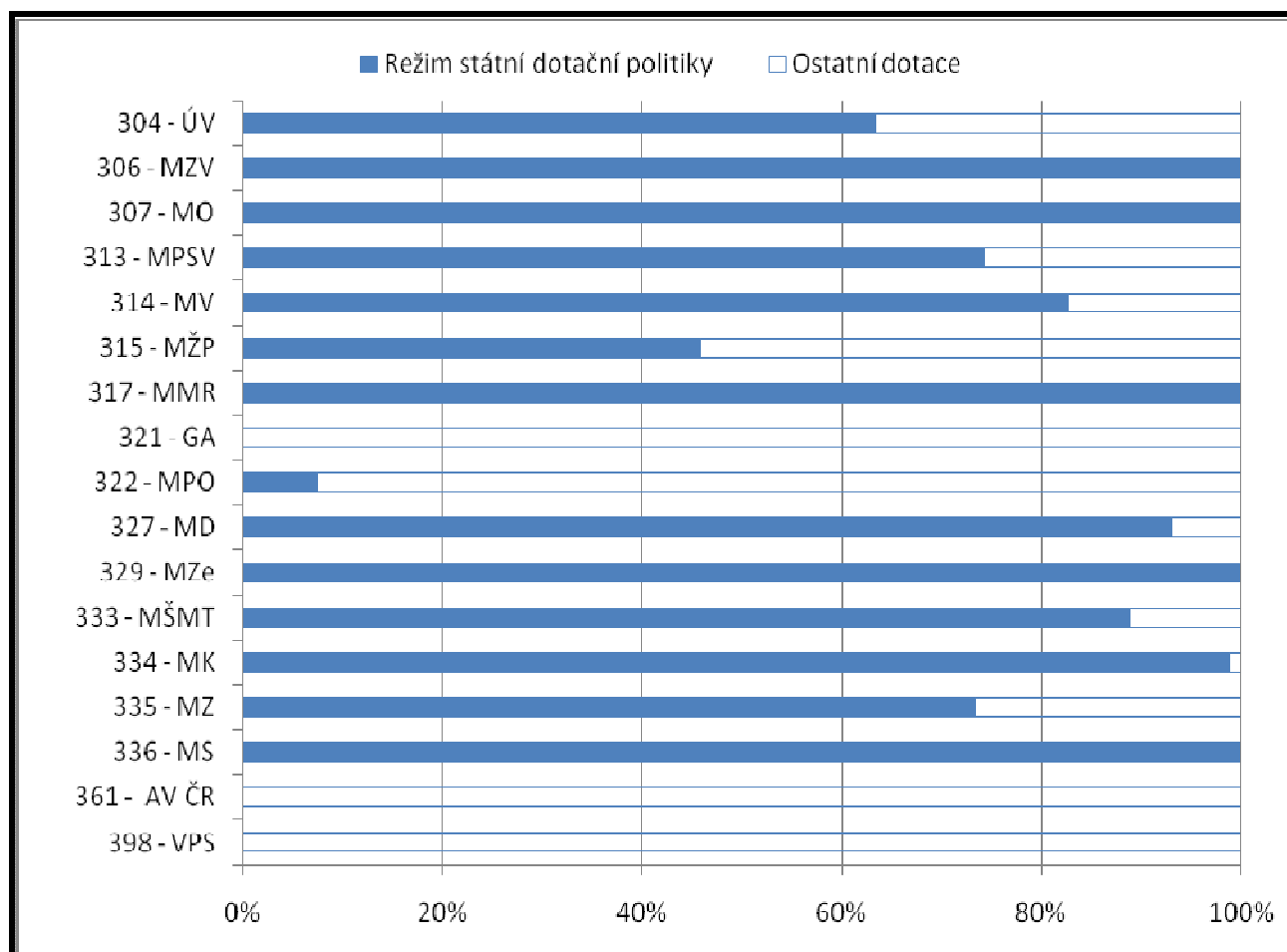
Zdroj: CEDR, ISPROFIN, kapitoly státního rozpočtu, upraveno

- V průměru činila v roce 2008 poskytnutá dotace ze státního rozpočtu NNO 718 tis. Kč, ale nejvíce dotací (více jak třetina) bylo ve výši od 100 do 499 tis. Kč.
- Nejvíce příjemců dotací ze státního rozpočtu mělo právní formu občanského sdružení. Občanská sdružení dostala ze státního rozpočtu v roce 2008 téměř 76 % z celkového počtu dotací. Tyto dotace tvořily 68 % z celkového objemu poskytnutých dotací. Druhým nejpočetnějším příjemcem dotací ze státního rozpočtu v roce 2008 byly obecně prospěšné společnosti (9,0 %). Získaly 10 % z celkového počtu dotací ze státního rozpočtu a na celkovém objemu dotací se podílely více než 15 %.
- Ze státního rozpočtu bylo v roce 2008 podpořeno 235 projektů financovaných z Evropských fondů. Kofinancovaná částka ze státního rozpočtu činila 383 mil. Kč.

3. Dotace poskytnuté NNO ze státního rozpočtu v rámci režimu státní dotační politiky

- V roce 2008 se režim státní dotační politiky podílel 76,0 % na celkovém objemu dotací poskytnutých NNO ze státního rozpočtu. Rozdíl mezi celkovým objemem státních dotací pro NNO a objemem dotací poskytnutých v režimu státní dotační politiky je způsoben především dotacemi poskytnutými NNO v rámci aktivní politiky zaměstnanosti, na výzkum a vývoj či na resortní politiky mimo režim státní dotační politiky.
- Celkem bylo v rámci režimu státní dotační politiky poskytnuto NNO 6 770 dotací v celkové výši 4 797 mil. Kč.
- Dotace v rámci státní dotační politiky ČR vůči NNO poskytlo 14 kapitol státního rozpočtu.

Graf 4. Podíl dotací poskytnutých v rámci režimu státní dotační politiky na celkovém objemu dotací ze státního rozpočtu podle rozpočtové kapitoly

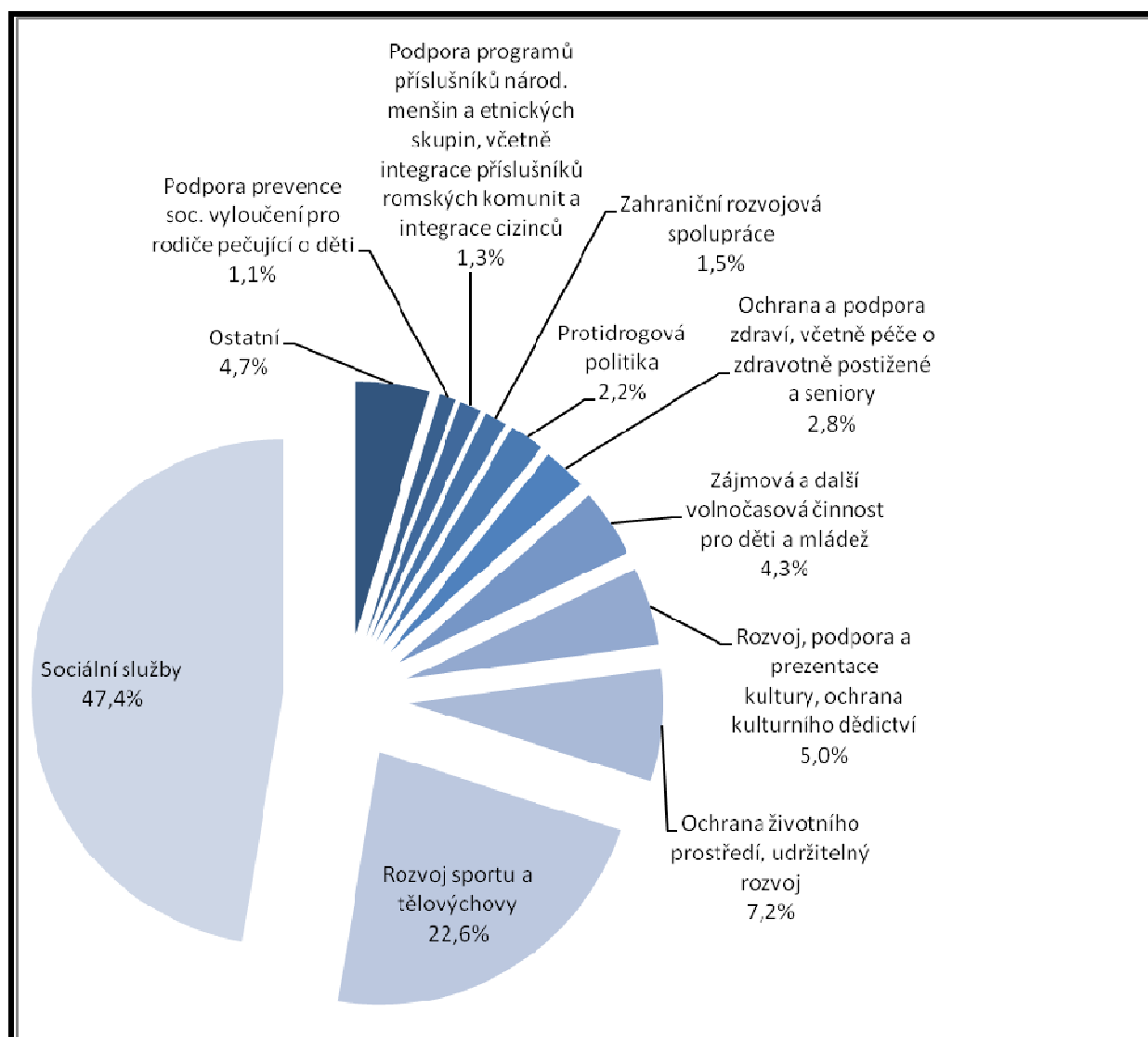


Zdroj: CEDR, kapitoly státního rozpočtu, upraveno

- V předchozím roce 2007 byl podíl dotací poskytnutých v režimu státní dotační politiky na celkovém objemu dotací poskytnutých NNO ze státního rozpočtu jen 50 %. V roce 2007 se totiž do Hlavních oblastí státní dotační politiky vůči NNO nezapočítávaly dotace poskytovatelům

sociálních služeb podle zákona o sociálních službách. V roce 2008 došlo ke změně a dotace poskytnuté poskytovatelům sociálních služeb podle zákona o sociálních službách byly do režimu státní dotační politiky zahrnuty, a to do hlavní oblasti „Sociální služby“.

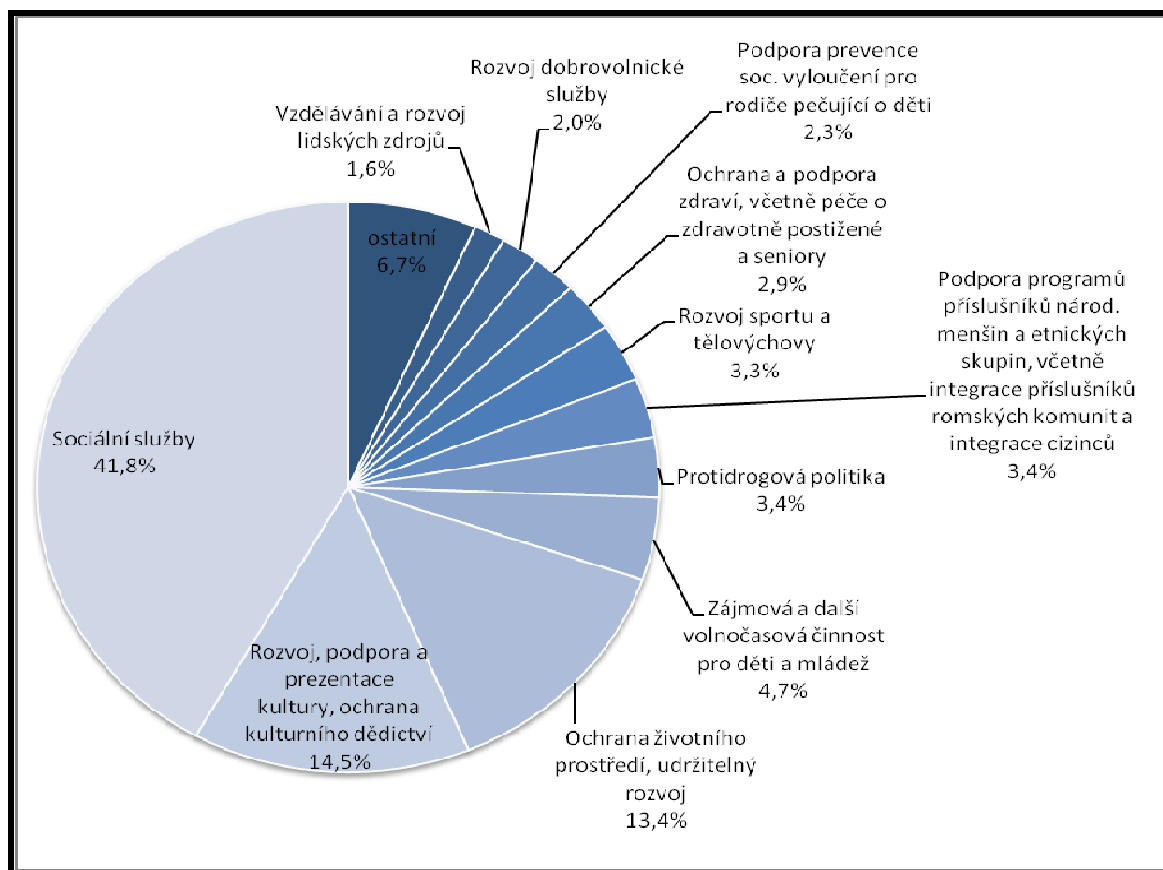
Graf 5. Podíl dotací poskytnutých v rámci režimu státní dotační politiky na objemu dotací poskytnutých NNO podle Hlavních oblastí státní dotační politiky



Zdroj: CEDR, kapitoly státního rozpočtu, upraveno

- Pro rok 2008 bylo vypsáno 34 Hlavních oblastí státní dotační politiky vůči NNO, z toho 5 hlavních oblastí nebylo naplněno. Tyto údaje představují nárůst oproti předcházejícímu roku 2007, kdy státní dotační politika vůči NNO čítala 23 hlavních oblastí, z nichž nenaplněny zůstaly čtyři.
- 99,5 % objemu všech dotací v režimu státní dotační politiky mělo neinvestiční charakter. Pouze 46 dotací v režimu státní dotační politiky o velikosti 41 mil. Kč bylo investiční povahy.

Graf 6. Podíl dotací poskytnutých v rámci režimu státní dotační politiky na počtu dotací poskytnutých NNO podle Hlavních oblastí státní dotační politiky



Zdroj: CEDR, kapitoly státního rozpočtu, upraveno

4. Dotace poskytnuté NNO z rozpočtů krajů

- V roce 2008 bylo poskytnuto z rozpočtů krajů 9 690 dotací NNO v celkové výši 1 483 mil. Kč.

Tabulka 5. Vývoj objemu dotací z krajských rozpočtů

Sledovaný rok	Objem dotací (v tis. Kč)	Nárůst oproti předchozímu roku v %	Nárůst oproti roku 2005 v %	Míra inflace ⁵ oproti roku 2005 v %
2005	1 413 058			
2006	1 930 745*	36,6	36,6	2,5
2007	1 093 861	-43,3	-22,6	5,4
2008	1 482 927	35,6	4,9	12,1

Zdroj: Rozbor 2005, Rozbor 2006, Rozbor 2007, databáze krajů, ČSÚ, upraveno

* Největší objem dotací z rozpočtů krajů v roce 2006 NNO směřoval do oblastí "Sociální věci" (1 311 mil. Kč, 68 %), část prostředků přitom tvořily účelově vázané prostředky od Ministerstva

⁵ Zdroj: Český statistický úřad.

práce a sociálních věcí ve prospěch nestátních neziskových organizací. V letech následujících 2007 a 2008 již tyto prostředky nevstupují do rozpočtu krajů, kraje je pouze administrují.

- Celkový objem dotací z krajských rozpočtů osciluje nad 1 mld. Kč. Oproti roku 2007 došlo k navýšení o 35,6 %, avšak tato částka je stále o 0,5 mld. nižší než v roce 2006.

Tabulka 6. Vývoj objemu dotací poskytnutých NNO z jednotlivých rozpočtů v letech 2005 až 2008 a předběžné údaje za rok 2009 (v tis. Kč)

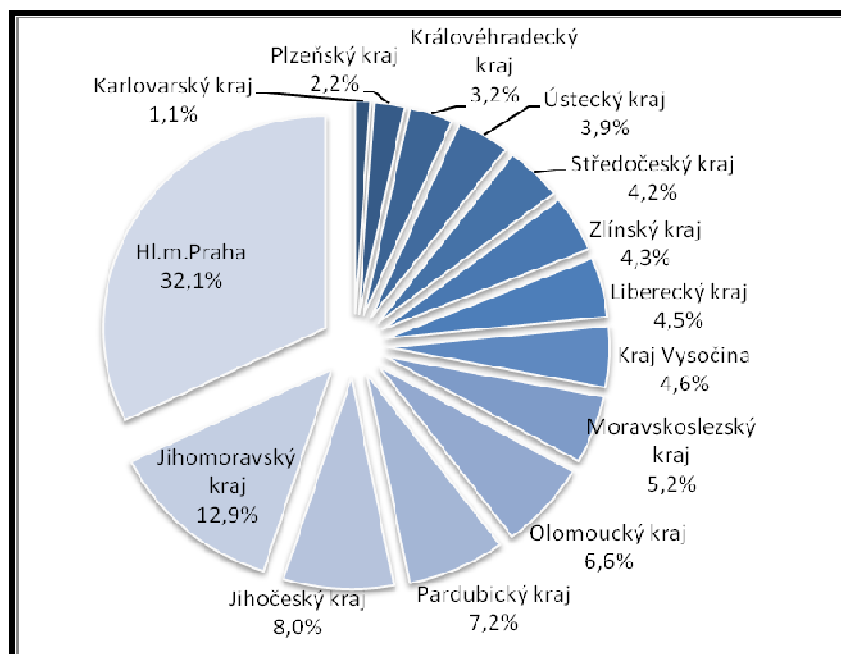
Krajské rozpočty	Součet dotací				Součet dotací 2009 - předběžné údaje*
	2005	2006	2007	2008	
CZ010 Hl. m. Praha	430 353	525 363	408 607	476 512	454,2 mil. Kč
CZ020 Středočeský kraj	87 670	91 879	87 938	61 574	106,7 mil. Kč
CZ031 Jihočeský kraj	113 263	156 571	62 076	118 732	84,0 mil. Kč
CZ032 Plzeňský kraj	44 609	50 647	15 157	33 260	12,5 mil. Kč
CZ041 Karlovarský kraj	15 076	28 449	6 277	16 190	20,0 mil. Kč
CZ042 Ústecký kraj	80 465	87 043	23 668	57 325	108,3 mil. Kč
CZ051 Liberecký kraj	42 946	59 245	32 495	67 164	83,8 mil. Kč
CZ052 Královéhradecký kraj	67 617	77 996	43 909	47 364	70,5 mil. Kč
CZ053 Pardubický kraj	65 731	61 653	54 792	106 183	87,0 mil. Kč
CZ061 Kraj Vysočina	20 118	103 791	48 636	68 912	80,2 mil. Kč
CZ062 Jihomoravský kraj	106 401	233 034	158 645	191 362	71,2 mil. Kč
CZ071 Olomoucký kraj	108 264	180 908	85 824	97 784	112,6 mil. Kč
CZ072 Zlínský kraj	87 946	112 592	61 291	63 951	44,0 mil. Kč
CZ080 Moravskoslezský kraj	142 599	161 575	4 547	76 615	96,8 mil. Kč
Celkem	1 413 058	1 930 745	1 093 861	1 482 927	1 429,8 mil. Kč

*Předpokládaný objem dotací pro rok 2009 nelze očistit o církevní právnické osoby, které nejsou účelovými zařízeními, a o nesprávně evidované dotace.

Zdroj: Databáze krajů, upraveno

- Kromě jediného kraje došlo k nárůstu poskytnutých dotací NNO oproti předchozímu roku, u krajů Plzeňský, Karlovarský, Ústecký či Liberecký byl tento nárůst více než dvojnásobný.
- V roce 2008 tvořily dotace z krajského rozpočtu Hl. m. Prahy 32,1 % celkového objemu dotací z krajských rozpočtů. Jediným dalším krajským rozpočtem s podílem nad 10 % celkového objemu dotací z krajských rozpočtů byl Jihomoravský kraj. U desíti krajských rozpočtů nepřevýšila suma poskytnutých dotací NNO hranici 100 mil. Kč.
- Nejvíce dotací z rozpočtu krajů (33 %) bylo ve výši od 100 do 499 mil. Kč, přičemž průměrná výše dotace poskytnuté z rozpočtu Hl. m. Prahy je 316 tis. Kč, zatímco u jedenácti dalších krajských rozpočtů průměrná dotace nedosahuje ani výše 150 tis. Kč.
- Nejvíce dotací (85 %) získaly z rozpočtů krajů v roce 2008 občanská sdružení. Tyto dotace však tvořily 68 % z celkové výše poskytnutých dotací. Oproti tomu obecně prospěšné společnosti získaly v roce 2008 z rozpočtu krajů 8 % všech dotací, ale jejich podíl na objemu všech dotací tvořil 20 %.

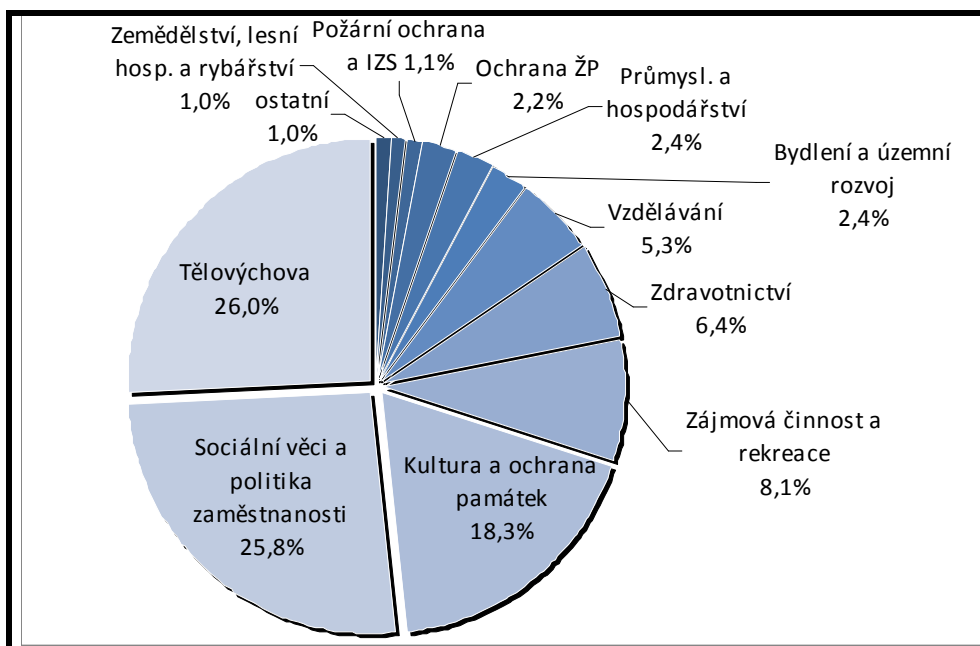
Graf 7. Podíl jednotlivých krajů na celkovém objemu dotací poskytnutých NNO z krajských rozpočtů



Zdroj: Databáze krajů, upraveno

- Největší objem dotací poskytnutých NNO z rozpočtů krajů v roce 2008 směřoval do oblasti „Tělovýchova“ (385 mil. Kč, 26,0 %), „Sociální věci a politika zaměstnanosti“ (383 mil. Kč, 25,8 %) a „Kultura a ochrana památek“ (271 mil. Kč, 18,3 %).

Graf 8. Podíl dotací poskytnutých NNO z rozpočtů krajů podle podpořeného odvětví



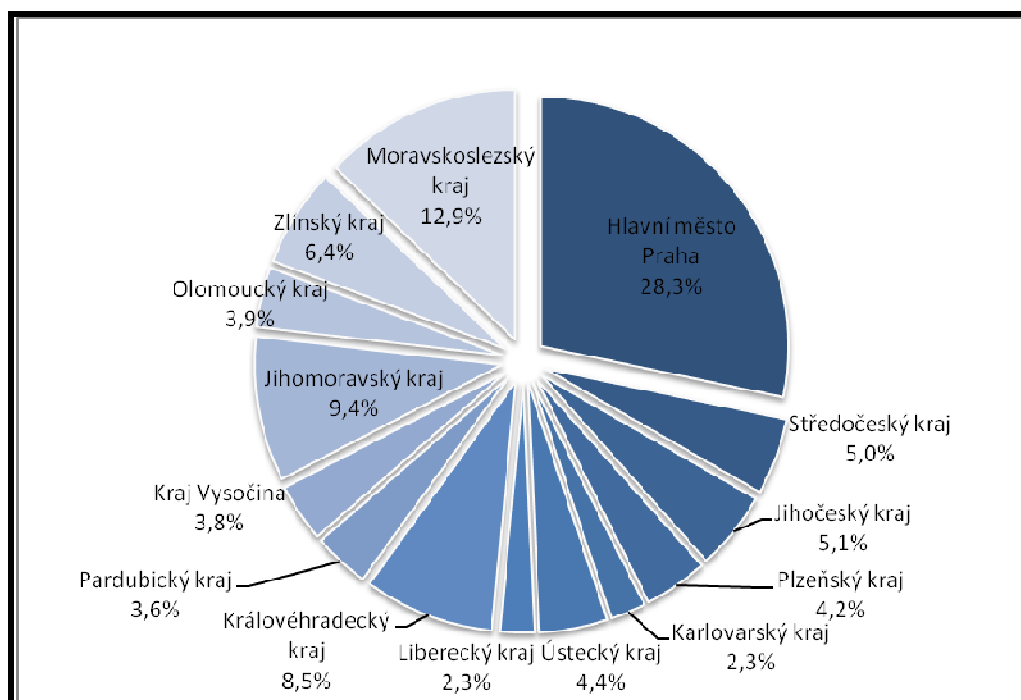
Zdroj: Databáze krajů, upraveno

- 84,6 % objemu všech dotací z rozpočtů krajů mělo neinvestiční charakter. 512 dotací z rozpočtů krajů o velikosti 229 mil. Kč bylo investiční povahy.
- Z rozpočtů krajů v roce 2008 bylo podpořeno 452 projektů financovaných z Evropských fondů (z 545 evidovaných na úrovni krajů). Kofinancovaná částka z rozpočtů krajů činila 57 mil. Kč.

5. Dotace poskytnuté NNO z rozpočtů obcí

- V roce 2008 poskytly obce ze svých rozpočtů dotace NNO v celkové výši 3 731 mil. Kč.⁶

Graf 9. Podíl jednotlivých krajů na celkovém objemu dotací poskytnutých NNO z obecních rozpočtů



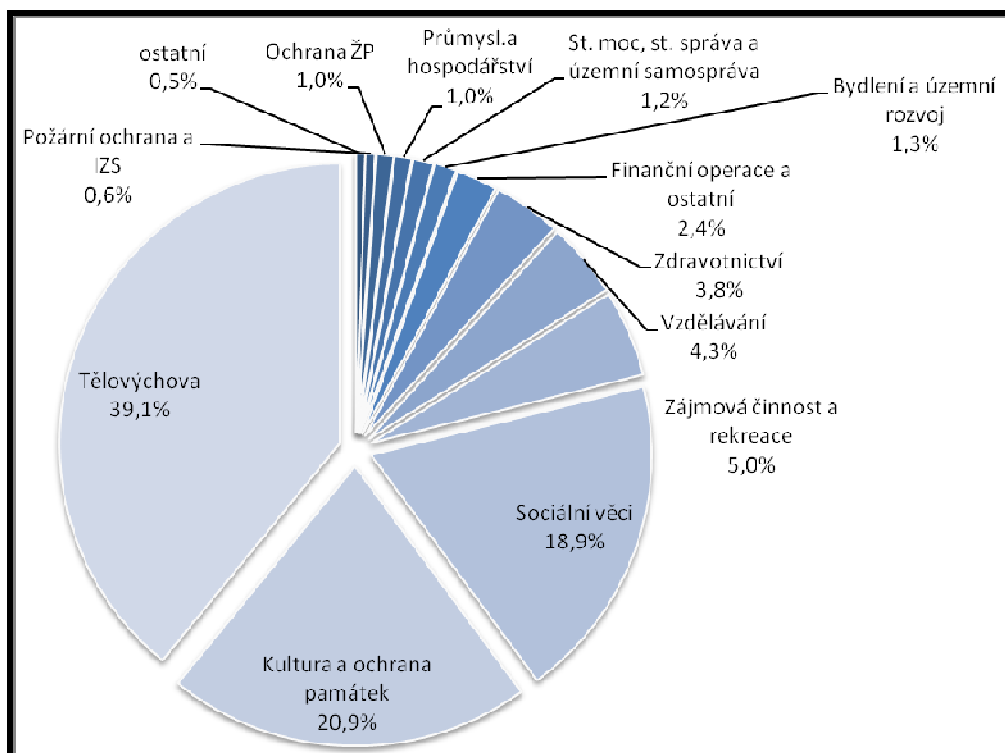
Zdroj: ARIS, upraveno

- Nejvyšší objem dotací z obecních rozpočtů poskytl NNO kraj Hl. m. Praha (1 055 mil. Kč, 28,3 %). Velký objem dotací z obecních rozpočtů byl poskytnut NNO i v krajích Moravskoslezském (482 mil. Kč, 12,9 %), Jihomoravském (350 mil. Kč, 9,4 %), Královéhradeckém (318 mil. Kč, 8,5 %).
- V roce 2008 bylo 65 % všech dotací z obecních rozpočtů poskytnuto občanským sdružením a 23 % obecně prospěšným společností.

⁶ Počet dotací není ze zdrojové databáze zjištěitelný, neboť data jsou v ní dostupná pouze jako sumáře (podrobněji viz Příloha č. 1 Metodika Rozboru).

- Církevní právnické osoby získaly nejvíce finančních prostředků (242 mil. Kč, 52,3 %) na oblast „Kultura a ochrana památek“, z toho téměř polovinu tvořila „Ochrana památek a péče o kulturní dědictví“.

Graf 10. Podíl dotací poskytnutých NNO z rozpočtů obcí podle podpořeného odvětví



Zdroj: ARIS, upraveno

- Z obecních rozpočtů byla nejvíce podpořena oblast „Tělovýchova“ (1 460 mil. Kč, 39,1 %), „Kultura a ochrana památek“ (781 mil. Kč, 20,9 %) a oblast „Sociální věci a politika zaměstnanosti“ (704 mil. Kč, 18,9 %).
- Oblasti „Výzkum a vývoj“ a „Právní ochrana“ byly z obecních rozpočtů ojediněle podpořeny v Královéhradeckém kraji.
- 88,2 % objemu všech dotací z rozpočtů obcí mělo neinvestiční charakter. V roce 2008 z rozpočtů obcí byly poskytnuty investiční dotace v celkové výši 440 mil. Kč.

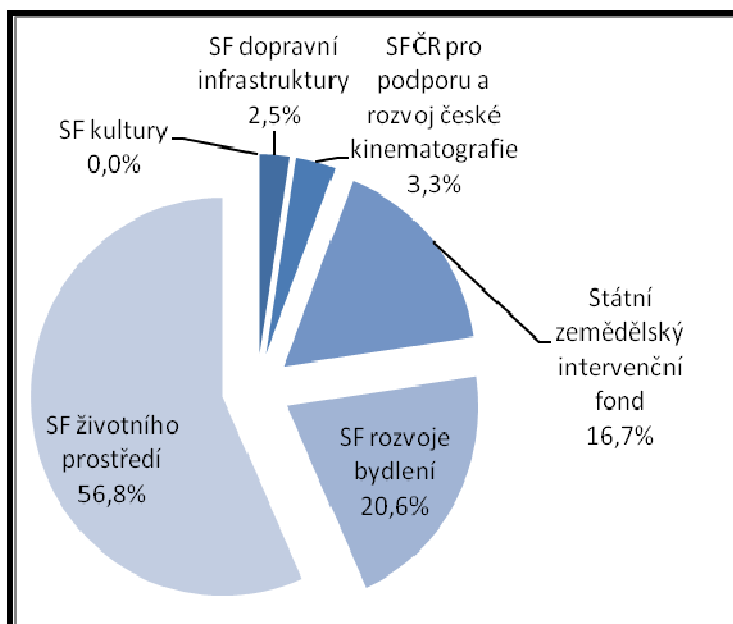
6. Dotace poskytnuté NNO ze státních fondů

- Z rozpočtů státních fondů bylo v roce 2008 poskytnuto 179 mil. Kč.⁷

⁷ Počet dotací není ze zdrojové databáze zjištělný, neboť data jsou v ní dostupná pouze jako sumáře (podrobněji viz Příloha č. 1 Metodika Rozboru).

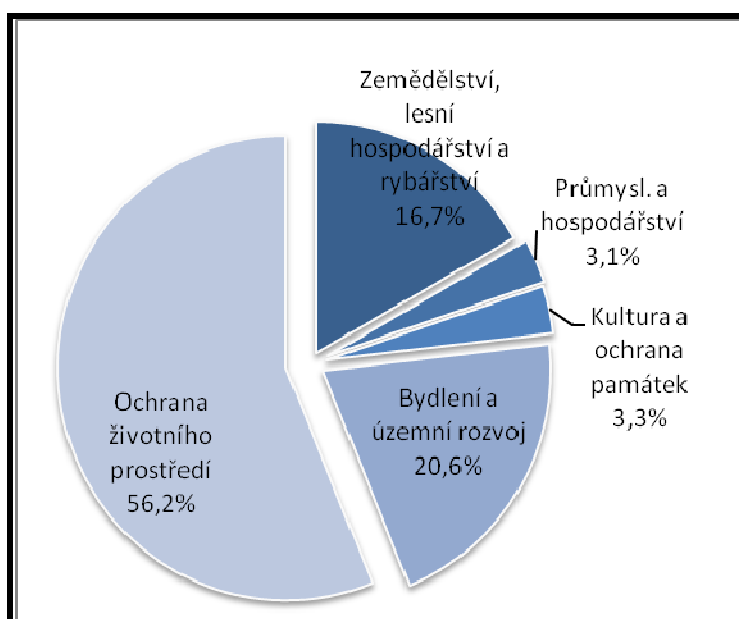
- Nejvíce finančních prostředků poskytl Státní fond životního prostředí (102 mil. Kč), dále pak Státní fond rozvoje bydlení (37 mil. Kč) a Státní zemědělský intervenční fond (30 mil. Kč). Státní fond kultury neposkytl NNO v roce 2008 žádné finanční prostředky.

Graf 11. Podíl jednotlivých státních fondů na celkové výši poskytnuté dotace NNO ze státních fondů



Zdroj: ARIS, upraveno

Graf 12. Podíl dotací poskytnutých NNO podle podpořeného odvětví ze státních fondů



Zdroj: ARIS, upraveno

- Největší objem dotací ze státních fondů získala občanská sdružení (130 mil. Kč), církevní právnické osoby získaly 30 mil. Kč a obecně prospěšné společnosti 19 mil. Kč.
- Ze státních fondů plynulo nejvíce finančních prostředků na „Ochranu životního prostředí“ (101 mil. Kč), dále pak „Bydlení, komunální služby a územní rozvoj“ (37 mil. Kč) a „Zemědělství, lesní hospodářství a rybářství“ (30 mil. Kč).
- Finance poskytnuté v oblasti „Ochrana životního prostředí“ směřovaly především na „Ekologickou výchovu a osvětu“ (62,4 %) a „Ochranu přírody a krajiny“ (12,9 %).
- 52,3 % objemu všech dotací z rozpočtů státních fondů mělo neinvestiční charakter. V roce 2008 ze státních fondů byly poskytnuty investiční dotace v celkové výši 86 mil. Kč.

ÚPLNÉ VÝSLEDKY ROZBORU

1. Státní rozpočet

Tabulka 1.1: Poměrové ukazatele státního rozpočtu podle dotačního titulu (v tis. Kč)

Odvětvové třídění rozpočtové skladby	Součet dotací	Podíl (v %)	Počet dotací	Dotace průměr	Dotace maximum
Zemědělství, lesní hospodářství a rybářství	217 620	3,45	870	250	69 948
z toho: Zemědělská a potravinářská činnost	207 939	-	182	1 143	69 948
z toho: Lesnictví	9 467	-	685	14	104
Průmyslová a ostatní odvětví hospodářství	391 023	6,20	56	6 983	110 000
z toho: Vnitřní obchod, služby a cestovní ruch	137 700	-	9	15 300	110 000
Vzdělávání a školské služby	79 759	1,26	201	397	10 985
z toho: Zařízení vysokoškolského vzdělávání	48 335	-	32	1 510	10 985
z toho: Vzdělávání národnostních menšin, multikulturní výchova	19 967	-	111	180	850
Kultura a ochrana památek	292 062	4,63	1 076	271	15 000
z toho: Kultura	222 753	-	542	411	15 000
z toho: Ochrana památek a péče o kulturní dědictví	9 961	-	33	302	1 000
Tělovýchova	1 086 664	17,22	206	5 275	146 752
z toho: Státní sportovní reprezentace	741 307	-	91	8 146	146 752
Zájmová činnost a rekreace (Volný čas dětí a mládeže)	208 540	3,30	316	660	33 000
Zdravotnictví	303 974	4,82	476	639	40 620
z toho: Prevence před drogami, alkoholem a návykovými látkami	107 620	-	232	464	3 160
z toho: Ostatní zdravotnické programy	196 184	-	242	811	40 620
Bydlení, komunální služby a územní rozvoj	10 310	0,16	9	1 146	3 600
Ochrana životního prostředí	43 568	0,69	329	132	3 000
z toho: Ochrana přírody a krajiny	13 568	-	201	68	715
Výzkum a vývoj	177 118	2,81	215	824	22 372
Sociální věci a politika zaměstnanosti	3 191 751	50,57	4 379	729	23 354
z toho: Aktivní politika zaměstnanosti	368 750	-	1 030	358	7 098
z toho: Sociální poradenství	185 224	-	534	347	3 800
z toho: Péče a pomoc dětem, rodinám a ostatním skupinám obyvatelstva	258 637	-	413	626	5 341
z toho: Služby sociální péče	1 102 884	-	943	1 170	23 354
z toho: Služby sociální prevence	854 130	-	1 156	739	9 500
Civilní připravenost na krizové stavy, bezpečnost a veřejný pořádek	22 713	0,36	153	148	2 310
Právní ochrana	1 816	0,03	23	79	147
Požární ochrana a IZS (Dobrovolná požární ochrana)	23 304	0,37	69	338	4 830
Zahraniční pomoc a mezinárodní spolupráce	149 586	2,37	213	702	7 173
Státní moc, státní správa a územní samospráva	73 532	1,17	192	383	5 057
Finanční operace a ostatní činnosti	37 780	0,60	11	3 435	14 500
Celkem	6 311 120	100,00	8 794	718	146 752

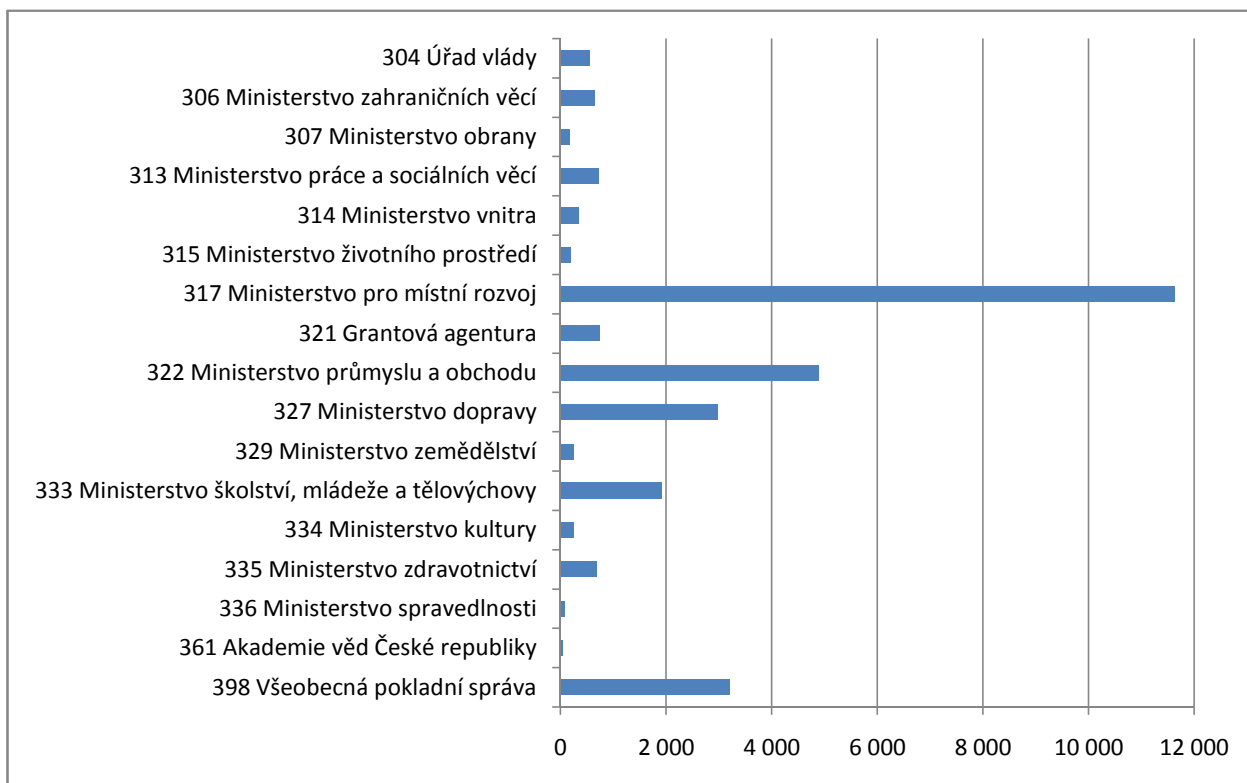
Zdroj: CEDR, ISPROFIN a kapitoly státního rozpočtu, upraveno

Tabulka 1.2: Poměrové ukazatele státního rozpočtu podle jednotlivých rozpočtů (v tis. Kč)

Rozpočet	Součet dotací	Podíl (v %)	Počet dotací	Dotace průměr	Dotace maximum
304 Úřad vlády	146 988	2,33	267	551	5 057
306 Ministerstvo zahraničních věcí	104 531	1,66	162	645	5 300
307 Ministerstvo obrany	8 119	0,13	45	180	1 200
313 Ministerstvo práce a sociálních věcí	3 182 669	50,43	4 379	727	23 354
314 Ministerstvo vnitra	91 881	1,46	267	344	14 500
315 Ministerstvo životního prostředí	65 370	1,04	344	190	3 852
317 Ministerstvo pro místní rozvoj	128 010	2,03	11	11 637	110 000
321 Grantová agentura	23 777	0,38	32	743	1 629
322 Ministerstvo průmyslu a obchodu	269 289	4,27	55	4 896	77 742
327 Ministerstvo dopravy	11 915	0,19	4	2 979	6 600
329 Ministerstvo zemědělství	217 620	3,45	870	250	69 948
333 Ministerstvo školství, mládeže a tělovýchovy	1 468 947	23,28	766	1 918	146 752
334 Ministerstvo kultury	283 057	4,49	1 117	253	15 000
335 Ministerstvo zdravotnictví	211 703	3,35	302	701	40 620
336 Ministerstvo spravedlnosti	2 416	0,04	29	83	147
361 Akademie věd České republiky	5 200	0,08	116	45	243
398 Všeobecná pokladní správa	89 630	1,42	28	3 201	14 500
Celkem	6 311 120	100,00	8 794	718	146 752

Zdroj: CEDR, ISPROFIN a kapitoly státního rozpočtu, upraveno

Graf 1.1: Průměrná dotace ze státního rozpočtu u jednotlivých rozpočtových kapitol (v tis. Kč)



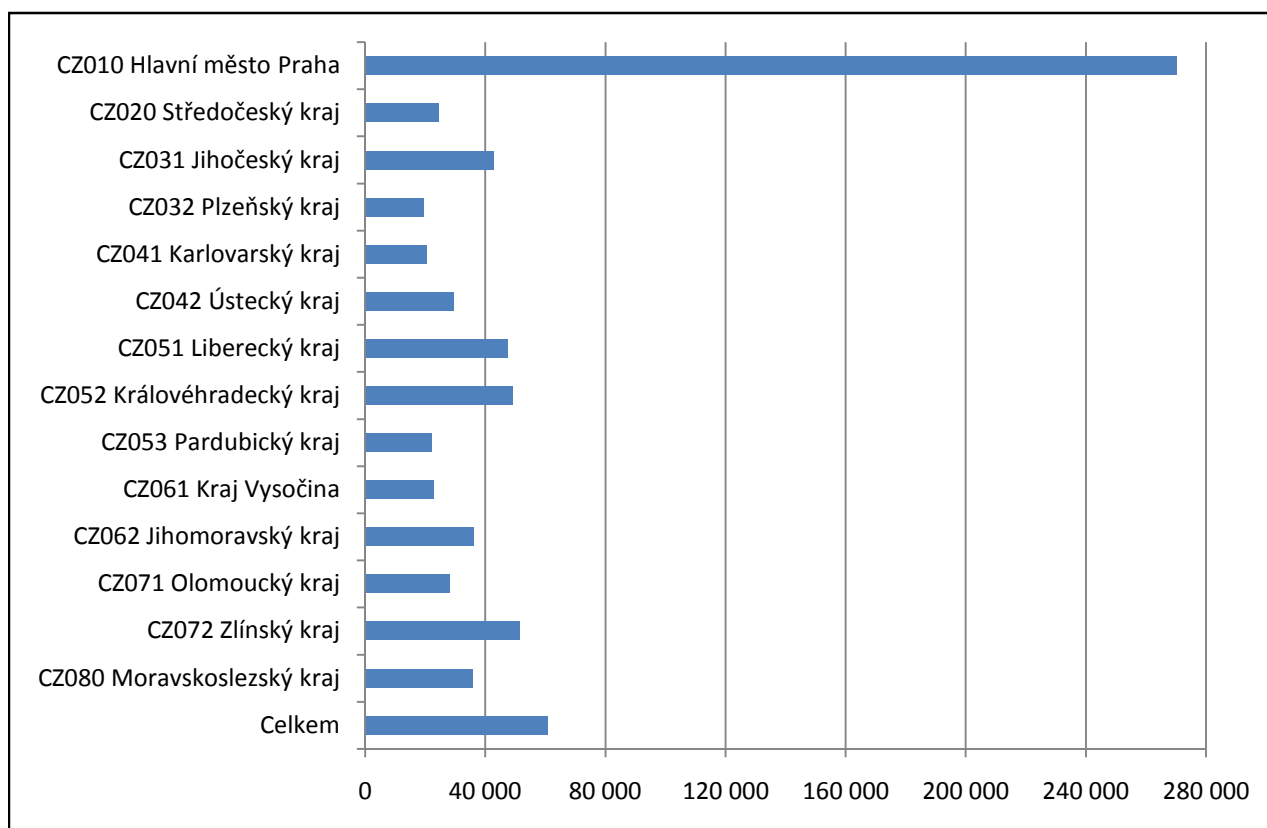
Tabulka 1.3: Poměrové ukazatele státního rozpočtu podle sídla příjemce dotace (v tis. Kč)

Sídlo příjemce dotace	Součet dotací	Počet příjemců	Průměr na příjemce	Maximum na příjemce	Index na příjemce
CZ010 Hlavní město Praha	3 274 436	2895	1 131	146 752	270 146
CZ020 Středočeský kraj	295 387	568	520	30 000	24 578
CZ031 Jihočeský kraj	271 246	544	499	22 631	42 833
CZ032 Plzeňský kraj	110 016	290	379	6 321	19 608
CZ041 Karlovarský kraj	63 271	126	502	3 441	20 579
CZ042 Ústecký kraj	244 098	617	396	10 000	29 368
CZ051 Liberecký kraj	205 843	226	911	30 000	47 435
CZ052 Královéhradecký kraj	271 681	418	650	110 000	49 199
CZ053 Pardubický kraj	113 814	281	405	10 000	22 255
CZ061 Kraj Vysočina	116 613	400	292	8 516	22 702
CZ062 Jihomoravský kraj	412 684	866	477	9 904	36 183
CZ071 Olomoucký kraj	181 074	437	414	6 266	28 214
CZ072 Zlínský kraj	305 009	427	714	77 742	51 628
CZ080 Moravskoslezský kraj	445 949	699	638	23 267	35 679
Celkem	6 311 120	8 794	718	146 752	60 794

Index = přepočet na 100 000 obyvatel k 1. 1. 2008 (Český statistický úřad)

Zdroj: CEDR, ISPROFIN a kapitoly státního rozpočtu, upraveno

Graf 1.2: Index poskytnuté dotace ze státního rozpočtu na 100 000 obyvatel podle krajů (v tis. Kč)



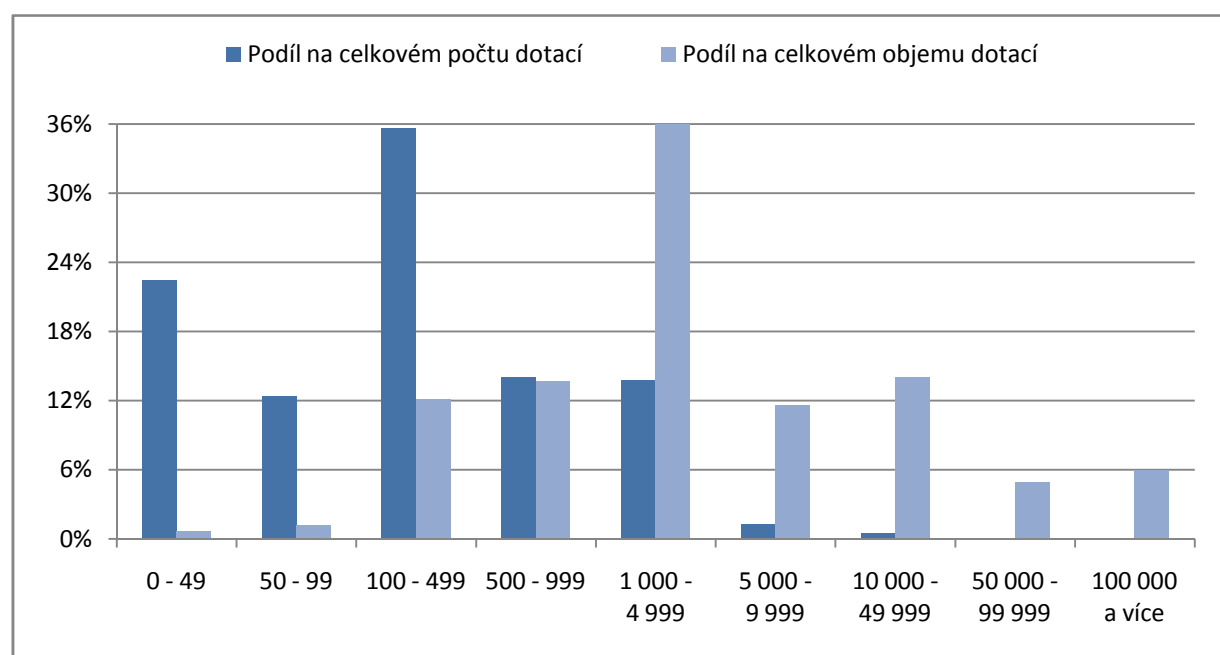
Pozn: Vyšší Index poskytnuté dotace ze státního rozpočtu v Hlavním městě Praze je pravděpodobně důsledkem nejen vysokého počtu NNO sídlících v Hlavním městě Praze, ale i jejich nadregionální působnosti. V dotacích poskytnutých NNO se sídlem v Praze jsou pak v mnohem větší míře zahrnuty dotace na projekty s celorepublikovým dosahem než v případě jiných krajů.

Tabulka 1.4: Počet dotací ze státního rozpočtu podle velikosti dotace a rozpočtu (v tis. Kč)

Velikost dotace	0 - 49	50 - 99	100 - 499	500 - 999	1 000 - 4 999	5 000 - 9 999	10 000 - 49 999	50 000 - 99 999	100 000 a více	Celkem
Rozpočet										
304 Úřad vlády	14	22	138	62	30	1				267
306 Ministerstvo zahraničních věcí	14	23	63	29	30	3				162
307 Ministerstvo obrany	18	6	17	3	1					45
313 Ministerstvo práce a sociálních věcí	441	378	1699	921	885	49	6			4 379
314 Ministerstvo vnitra	74	62	101	10	18	1	1			267
315 Ministerstvo životního prostředí	129	62	136	4	13					344
317 Ministerstvo pro místní rozvoj		1	3	1	4	1			1	11
321 Grantová agentura		1	13	5	13					32
322 Ministerstvo průmyslu a obchodu	8	2	24	3	8	2	7	1		55
327 Ministerstvo dopravy			1	1	1	1				4
329 Ministerstvo zemědělství	709	47	64	18	26	4	1	1		870
333 Ministerstvo školství, mládeže a tělovýchovy	83	126	335	69	89	36	24	2	2	766
334 Ministerstvo kultury	361	244	377	77	54	3	1			1 117
335 Ministerstvo zdravotnictví	37	81	131	25	20	5	3			302
336 Ministerstvo spravedlnosti	5	16	8							29
361 Akademie věd ČR	81	19	16							116
398 Všeobecná pokladní správa			4	3	14	5	2			28
Celkem	1 974	1 090	3 130	1 231	1 206	111	45	4	3	8 794
Výše dotace	41 450	76 619	765 986	860 148	2 270 697	730 903	883 832	308 393	373 091	6 311 120

Zdroj: CEDR, ISPROFIN a kapitoly státního rozpočtu, upraveno

Graf 1.3: Podíl na celkovém počtu a celkovém objemu dotací ze státního rozpočtu podle velikosti dotace (v tis. Kč)



Tabulka 1.5: Dotace ze státního rozpočtu podle právní formy a dotačního titulu (v tis. Kč)

Právní forma	Nadační subjekty (117, 118)		Obecně prospěšné společnosti (141)		Občanská sdružení (701, 731)		Církevní právnické osoby (- 721)		Celkem	
	Součet dotací	Počet dotací	Součet dotací	Počet dotací	Součet dotací	Počet dotací	Součet dotací	Počet dotací	Součet dotací	Počet dotací
Odvětvové třídění rozpočtové skladby										
Zemědělství, lesní hospodářství a rybářství					217 620	870			217 620	870
z toho: Zemědělská a potravinářská činnost					207 939	182			207 939	182
z toho: Lesnictví					9 467	685			9 467	685
Průmyslová a ostatní odvětví hospodářství			212 424	11	178 599	45			391 023	56
z toho: Vnitřní obchod, služby a cestovní ruch			110 000	1	27 700	8			137 700	9
Vzdělávání a školské služby			43 496	57	34 134	132	2 129	12	79 759	201
z toho: Zařízení vysokoškolského vzdělávání			39 335	30	9 000	2			48 335	32
z toho: Vzdělávání národnostních menšin, multikulturní výchova			1 654	20	16 184	79	2 129	12	19 967	111
Kultura a ochrana památek	4 823	18	73 883	80	212 474	959	882	19	292 062	1076
z toho: Kultura	4 173	17	70 043	61	148 537	464			222 753	542
z toho: Ochrana památek a péče o kulturní dědictví	650	1	642	1	8 469	30	200	1	9 961	33
Tělovýchova					1 086 664	206			1 086 664	206
z toho: Státní sportovní reprezentace					741 307	91			741 307	91
Zájmová činnost a rekreace (Volný čas dětí a mládeže)			935	9	207 315	302	290	5	208 540	316
Zdravotnictví			29 871	32	265 128	410	8 976	34	303 974	476
z toho: Prevence před drogami, alkoholem a návykovými látkami			21 691	29	78 426	180	7 504	23	107 620	232
z toho: Ostatní zdravotnické programy			8 180	3	186 532	228	1 472	11	196 184	242
Bydlení, komunální služby a územní rozvoj			1 500	1	8 810	8			10 310	9
Ochrana životního prostředí	47	1	2 529	14	40 992	314			43 568	329
z toho: Ochrana přírody a krajiny	47	1	863	6	12 658	194			13 568	201
Výzkum a vývoj	1 047	5	68 532	39	107 539	171			177 118	215
Sociální věci a politika zaměstnanosti	16 416	13	425 690	532	1 768 728	2 745	980 916	1 089	3 191 751	4379
z toho: Aktivní politika zaměstnanosti	3 746	9	64 097	131	267 824	750	33 084	140	368 750	1030
z toho: Sociální poradenství			16 397	48	138 736	417	30 091	69	185 224	534
z toho: Péče a pomoc dětem, rodinám a ostatním skupinám obyvatelstva			36 528	55	183 715	299	38 394	59	258 637	413
z toho: Služby sociální péče			139 876	141	371 840	335	591 168	467	1 102 884	943
z toho: Služby sociální prevence			80 723	114	518 271	727	255 136	315	854 130	1156
Civilní připravenost na krizové stavy, bezpečnost a veřejný pořádek			5 162	11	12 820	113	4 731	29	22 713	153
Právní ochrana			200	3	1 412	17	205	3	1 816	23
Požární ochrana a IZS (Dobrovolná požární ochrana)					23 086	67	218	2	23 304	69
Zahraniční pomoc a mezinárodní spolupráce	2 714	4	82 524	54	53 275	138	11 074	17	149 586	213
Státní moc, státní správa a územní samospráva	300	1	5 889	14	64 043	164	3 300	13	73 532	192
Finanční operace a ostatní činnosti			2 000	1	35 780	10			37 780	11
Celkem	25 347	42	954 636	858	4 318 418	6 671	1 012 720	1 223	6 311 120	8 794
Počet příjemců dotací		26		334		3 154		189		3 703

Zdroj: CEDR, ISPROFIN a kapitoly státního rozpočtu, upraveno

Tabulka 1.6: Dotace ze státního rozpočtu podle sídla příjemce dotace a dotačního titulu (v tis. Kč)

Sídlo příjemce dotace																
Odvětvové třídění rozpočtové skladby	CZ010 Hlavní město Praha	CZ020 Středočeský kraj	CZ031 Jihočeský kraj	CZ032 Plzeňský kraj	CZ041 Karlovarský kraj	CZ042 Ústecký kraj	CZ051 Liberecký kraj	CZ052 Královéhra- decký kraj	CZ053 Pardubický kraj	CZ061 Kraj Vysočina	CZ062 Jihomorav- ský kraj	CZ071 Olomoucký kraj	CZ072 Zlínský kraj	CZ080 Moravsko- slezský kraj		Celkem
Zemědělství, lesní hospodářství a rybářství	150 964	3 003	18 646	719	41	502	554	1 582	2 581	2 652	33 570	1 128	1 082	596		217 620
z toho: Zemědělská a potravinářská činnost	150 927	1 179	16 562	210			381	894	2 145	1 214	33 020	876	417	115		207 939
z toho: Lesnictví	37	1 611	2 084	509	41	502	173	688	436	1 438	550	252	665	481		9 467
Průmyslová a ostatní odvětví hospodářství	42 419		32 599				47 996	110 000	130	200	1 265		78 171	78 243		391 023
z toho: Vnitřní obchod, služby a cestovní ruch	27 500							110 000		200						137 700
Vzdělávání a školské služby	52 064	1 147	1 693	8 076	505	1 070	1 947	2 709	539	525	3 363	1 406	477	4 238		79 759
z toho: Zařízení vysokoškolského vzdělávání	37 961		781	7 686						225	655	1 012		15		48 335
z toho: Vzdělávání národ. menšin, multikul. výchova	7 041	827	290	360	445	820	903	1 849	200	300	2 258	380	290	4 003		19 967
Kultura a ochrana památek	194 119	7 693	7 235	3 694	1 631	3 205	1 481	9 251	4 261	6 127	20 784	4 998	10 622	16 961		292 062
z toho: Kultura	158 117	4 316	3 920	1 941	1 101	910	280	6 274	3 185	4 554	16 580	1 500	7 542	12 532		222 753
z toho: Ochrana památek a péče o kult. dědictví	1 000	959	447	846		1 421	218	889	200	650	642	1 928	446	315		9 961
Tělovýchova	992 676	1 058	489	232	529	12 510	55 401	1 008	1 971	1 895	12 687	5 200	248	761		1 086 664
z toho: Státní sportovní reprezentace	684 819						55 000				1 426		62			741 307
Zájmová čin. a rekreace (Volný čas dětí a mládeže)	151 938	16 750	2 380	1 060	304	1 178	1 530	2 170	1 170	4 685	12 270	2 240	7 193	3 672		208 540
Zdravotnictví	167 728	39 231	8 524	5 368	1 975	11 656	4 000	5 739	10 372	2 711	30 029	5 790	3 000	7 853		303 974
z toho: Prevence před drogami, alkoh., náv.látkami	34 153	8 223	6 131	4 810	1 625	10 900	3 650	4 585		2 640	17 046	5 232	2 191	6 435		107 620
z toho: Ostatní zdravotnické programy	133 404	31 008	2 394	558	350	756	350	1 154	10 372	71	12 983	558	809	1 418		196 184
Bydlení, komunální služby a územní rozvoj	7 810									2 500						10 310
Ochrana životního prostředí	15 154	2 822	1 702	1 050	459	1 336	3 252	1 855	144	1 544	8 139	3 188	1 963	960		43 568
z toho: Ochrana přírody a krajiny		2 353	416	1 010	253	1 222	1 492	668	144	1 173	2 078	1 034	1 060	665		13 568
Výzkum a vývoj	129 077		35 303	150				20	665		7 153	4 750				177 118
Sociální věci a politika zaměstnanosti	1 132 471	218 927	160 419	88 514	57 059	207 177	85 341	135 634	90 469	91 379	264 685	146 217	199 578	313 883		3 191 751
z toho: Aktivní politika zaměstnanosti	89 125	26 085	27 846	9 254	9 515	49 933	13 193	19 340	17 035	13 493	27 499	11 906	14 877	39 648		368 750
z toho: Sociální poradenství	64 321	11 165	9 680	9 388	5 299	16 015	2 247	10 377	3 217	7 965	16 920	7 009	4 570	17 052		185 224
z toho: Péče a pomoc dětem, rodinám a ostatním skupinám obyvatelstva	108 358	19 452	11 208	6 673	766	19 838	3 883	9 346	7 572	7 166	21 435	10 691	7 334	24 916		258 637
z toho: Služby sociální péče	254 726	90 813	70 294	34 257	22 591	61 081	46 108	49 757	25 993	41 206	91 417	71 796	129 339	113 505		1 102 884
z toho: Služby sociální prevence	294 450	54 084	38 399	26 111	18 888	55 126	18 711	40 908	35 906	21 030	74 825	42 249	38 746	94 698		854 130
Civilní připravenost na krizové stavy, bezpečnost a veřejný pořádek	14 910	492	747	303	355	674	352	160	668	347	1 675	811	324	895		22 713
Právní ochrana	396	45	165			328	170		177	90	326	80		40		1 816
Požární ochrana a IZS (Dobrovolná p. ochrana)	18 864			78				140		250	895		71	3 006		23 304
Zahraníční pomoc a mezinárod. spolupráce	124 764	3 174	530	100		300	2 150	1 015	130	500	13 282	1 616	1 000	1 024		149 586
Státní moc, st. správa a územní samospráva	41 603	1 045	813	672	412	4 163	1 670	400	536	1 209	2 262	3 650	1 281	13 817		73 532
Finanční operace a ostatní činnosti	37 480										300					37 780
Celkem	3 274 436	295 387	271 246	110 016	63 271	244 098	205 843	271 681	113 814	116 613	412 684	181 074	305 009	445 949		6 311 120

Zdroj: CEDR, ISPROFIN a kapitoly státního rozpočtu, upraveno

Tabulka 1.7: Dotace ze státního rozpočtu podle dotačního titulu a rozpočtu (v tis. Kč)

Rozpočet	304 Úřad vlády	306 Ministerstvo zahraničních věcí	307 Ministerstvo obrany	313 Ministerstvo práce a sociálních věcí	314 Ministerstvo vnitra	315 Ministerstvo životního prostředí	317 Ministerstvo pro místní rozvoj	321 Grantová agentura	322 Ministerstvo průmyslu a obchodu	327 Ministerstvo dopravy	329 Ministerstvo zemědělství	333 Ministerstvo školství, mládeže a tělovýchovy	334 Ministerstvo kultury	335 Ministerstvo zdravotnictví	336 Ministerstvo spravedlnosti	361 Akademie věd České republiky	398 Všeobecná pokladní správa	Celkem
Odvětvové třídění rozpočtové skladby																		
Zemědělství, lesní hospodářství a rybářství											217 620							217 620
z toho: Zemědělská a potravinářská činnost											207 939							207 939
z toho: Lesnictví											9 467							9 467
Průmyslová a ostatní odvětví hospodářství							117 700		262 223	11 100								391 023
z toho: Vnitřní obchod, služby a cestovní ruch							117 700		20 000									137 700
Vzdělávání a školské služby												69 759					10 000	79 759
z toho: Zařízení vysokoškolského vzdělávání												39 335					9 000	48 335
z toho: Vzdělávání národ. menšin, multikult. výchova												19 967						19 967
Kultura a ochrana památek			4 634										268 079				19 350	292 062
z toho: Kultura			4 634										215 219				2 900	222 753
z toho: Ochrana památek a péče o kulturního dědictví													8 961				1 000	9 961
Tělovýchova			2 285		19 500							1 051 879					13 000	1 086 664
z toho: Státní sportovní reprezentace												741 307						741 307
Záimová čin. a rekreace (Volný čas dětí a mládeže)												208 540						208 540
Zdravotnictví	93 190											3 989		206 195	600			303 974
z toho: Prevence před drogami, alkoh. a náv. látkami	93 190											3 989		9 841	600			107 620
z toho: Ostatní zdravotnické programy														196 184				196 184
Bydlení, komunální služby a územní rozvoj							10 310											10 310
Ochrana životního prostředí						43 568												43 568
z toho: Ochrana přírody a krajiny						13 568												13 568
Výzkum a vývoj		921		4 103		21 802		23 777	4 366	815		114 060	1 503	571		5 200		177 118
Sociální věci a politika zaměstnanosti			1 200	3 178 566								2 485					9 500	3 191 751
z toho: Aktivní politika zaměstnanosti				368 750														368 750
z toho: Sociální poradenství				185 224														185 224
z toho: Péče a pomoc dětem, rodinám a ostatním skupinám obyvatelstva				256 152								2 485						258 637
z toho: Služby sociální péče			1 200	1 101 684														1 102 884
z toho: Služby sociální prevence				844 630													9 500	854 130
Civilní připravenost na krizové stavy, bezpečnost a veřejný pořádek					20 861							1 852						22 713
Právní ochrana															1 816			1 816
Požární ochrana a IZS (Dobrovolná požární ochrana)					23 304													23 304
Zahraniční pomoc a mezinárodní spolupráce		83 875			28 216				2 700			16 383	13 475	4 937				149 586
Státní moc, státní správa a územní samospráva	53 798	19 734																73 532
Finanční operace a ostatní činnosti																	37 780	37 780
Celkem	146 988	104 531	8 119	3 182 669	91 881	65 370	128 010	23 777	269 289	11 915	217 620	1 468 947	283 057	211 703	2 416	5 200	89 630	6 311 120

Zdroj: CEDR, ISPROFIN a kapitoly státního rozpočtu, upraveno

2. Státní dotační politika

Tabulka 2.1: Dotace poskytnuté v rámci státní dotační politiky podle právní formy a hlavních oblastí (v tis. Kč)

Právní forma	Nadační subjekty (117, 118)		Obecně prospěšné společnosti (141)		Občanská sdružení (701, 731)		Církevní právnické osoby (- 721)		Celkem	
	Součet dotací	Počet dotací	Součet dotací	Počet dotací	Součet dotací	Počet dotací	Součet dotací	Počet dotací	Součet dotací	Počet dotací
Hlavní oblasti										
1. Ochrana životního prostředí, udržitelný rozvoj			111 666	9	231 328	899			342 994	908
2. Rozvoj, podpora a prezentace kultury, ochrana kulturního dědictví	4 823	18	69 993	82	163 739	868	645	11	239 200	979
3. Financování probačních a resocializačních programů a rozvoje mediace v justici			200	3	1 412	17	205	3	1 816	23
4. Protidrogová politika			20 241	28	78 426	180	7 504	23	106 170	231
5. Rozvoj sportu a tělovýchovy					1 085 686	223			1 085 686	223
6. Zájmová a další volnočasová činnost pro děti a mládež			935	9	207 315	302	290	5	208 540	316
7. Integrace cizinců a azylantů					10 038	30	982	4	11 020	34
8. Zahraniční rozvojová spolupráce	350	1	51 851	29	11 453	21	6 376	8	70 030	59
9. Transformační spolupráce	2 364	3	12 141	7	12 404	13	1 800	1	28 709	24
10. Zapojení do zahraničních programů			4 135	2	6 124	5			10 259	7
11. Humanitární pomoc a řešení krizí			7 000	2					7 000	2
12. Rozvojové vzdělávání a osvěta			4 846	4	2 950	4	700	1	8 496	9
13. Zvyšování způsobilosti a kvalif. NS v ČR pro zapojení do zahr. rozv. a transfor. spolupráce										
14. Podpora a rozvoj mezinárodních vztahů a spolupráce, veřejná diplomacie	300	1	479	2	12 455	21			13 234	24
15. Vědecká a výzkumná činnost v oblasti zahraniční politiky a její historie			81	1	840	6			921	7
16. Rozvoj zahr. vzt. na nevládní úrovni; podpora českých krajských komunit v zahraničí			1 160	4	5 340	44			6 500	48
17. Preventivně výchovné a vzdělávací činnosti										
18. Vzdělávání a rozvoj složek IZS a zaměstnanců státní správy a územní samosprávy					23 086	67	218	2	23 304	69
19. Podpora rovných příležitostí žen a mužů										
20. Podpora venkova										
21. Rozvoj dobrovolnické služby			879	8	9 958	101	2 421	28	13 258	137
22. Podpora programů příslušníků národ. menšin a etnických skupin, včetně integrace příslušníků			2 257	24	59 755	186	2 741	19	64 752	229
23. Péče o ohrožené a problémové skupiny obyvatel			1 300	1	7 428	38	2 310	1	11 038	40
24. Boj proti korupci			2 983	2	700	2			3 683	4
25. Sociální služby			265 779	344	1 132 636	1 611	873 582	878	2 271 997	2 833
26. Podpora náhradní rodinné péče			671	1	7 769	8	1 674	1	10 115	10
27. Podpora doprovázení dětí a mladých lidí v náhradní rodinné péči a ústavní péči			982	1	3 392	9			4 374	10
28. Podpora zařízení služeb prevence sociálního vyloučení pro rodiče pečující o děti			3 114	10	40 517	120	8 175	27	51 806	157
29. Podpora zkvalitňování partner. a manželských vztahů a posilování rodič. kompetencí			493	1	15 098	27	1 445	1	17 036	29
30. Ochrana a podpora zdraví, včetně péče o zdravotně postižené a seniory			8 180	3	123 429	183	944	7	132 553	193
31. Vzdělávání a rozvoj lidských zdrojů			155	4	25 078	104	80	2	25 314	110
32. Informační společnost										
33. Projekty s náboženskou tematikou					1 064	38	155	4	1 219	42
34. Ochrana spotřebitele a ochrana nájemních vztahů					26 050	13			26 050	13
Celkem	7 837	23	571 522	581	3 305 469	5 140	912 246	1 026	4 797 074	6 770

Zdroj: CEDR a kapitoly státního rozpočtu, upraveno

Tabulka 2.2: Dotace poskytnuté v rámci státní dotační politiky podle hlavních oblastí a rozpočtu (v tis. Kč)

Rozpočet	304 Úřad vlády	306 Ministerstvo zahraničních věcí	307 Ministerstvo obrany	313 Ministerstvo práce a sociálních věcí	314 Ministerstvo vnitra	315 Ministerstvo životního prostředí	317 Ministerstvo pro místní rozvoj	322 Ministerstvo průmyslu a obchodu	327 Ministerstvo dopravy	329 Ministerstvo zemědělství	333 Ministerstvo školství, mládeže a tělovýchovy	334 Ministerstvo kultury	335 Ministerstvo zdravotnictví	336 Ministerstvo spravedlnosti	Celkem
Hlavní oblasti															
1. Ochrana životního prostředí, udržitelný rozvoj						30 000	117 700			195 294					342 994
2. Rozvoj, podpora a prezentace kultury, ochrana kulturního dědictví			4 634									234 566			239 200
3. Financování probačních a resocializačních programů a rozvoje mediace v justici														1 816	1 816
4. Protidrogová politika	93 190										3 989		8 391	600	106 170
5. Rozvoj sportu a tělovýchovy			2 285		19 500				11 100		1 052 801				1 085 686
6. Zájmová a další volnočasová čin. pro děti a mládež											208 540				208 540
7. Integrace cizinců a azylantů				10 800	220										11 020
8. Zahraniční rozvojová spolupráce		39 670			9 800						15 623		4 937		70 030
9. Transformační spolupráce		28 709													28 709
10. Zapojení do zahraničních programů							1 500			6 124		2 635			10 259
11. Humanitární pomoc a řešení krizí		7 000													7 000
12. Rozvojové vzdělávání a osvěta		8 496													8 496
14. Podpora a rozvoj mezinárodních vztahů a spolupráce, veřejná diplomacie		13 234													13 234
15. Vědecká a výzkumná činnost v oblasti zahraniční politiky a její historie		921													921
16. Rozvoj zahraničních vztahů na nevládní úrovni; podpora českých krajanských komunit v zahraničí		6 500													6 500
18. Vzdělávání a rozvoj složek IZS a zaměstnanců státní správy a územní samosprávy					23 304										23 304
21. Rozvoj dobrovolnické služby					13 258										13 258
22. Podpora programů příslušníků národnostních menšin a etnických skupin, včetně integrace příslušníků romských komunit a integrace cizinců					2 426						20 727	41 599			64 752
23. Péče o ohrožené a problémové skupiny obyvatel					3 920						1 852		5 266		11 038

Zdroj: CEDR a kapitoly státního rozpočtu, upraveno

Tabulka 2.2: Dotace poskytnuté v rámci státní dotační politiky podle hlavních oblastí a rozpočtu (v tis. Kč) - pokračování

Rozpočet															
Hlavní oblasti	304 Úřad vlády	306 Ministerstvo zahraničních věcí	307 Ministerstvo obrany	313 Ministerstvo práce a sociálních věcí	314 Ministerstvo vnitra	315 Ministerstvo životního prostředí	317 Ministerstvo pro místní rozvoj	322 Ministerstvo průmyslu a obchodu	327 Ministerstvo dopravy	329 Ministerstvo zemědělství	333 Ministerstvo školství, mládeže a tělovýchovy	334 Ministerstvo kultury	335 Ministerstvo zdravotnictví	336 Ministerstvo spravedlnosti	Celkem
24. Boj proti korupci					3 683										3 683
25. Sociální služby			1 200	2 270 797											2 271 997
26. Podpora náhradní rodinné péče				10 115											10 115
27. Podpora doprovázení dětí a mladých lidí v náhradní rodinné péči a ústavní péči				4 374											4 374
28. Podpora zařízení služeb prevence sociálního vyloučení pro rodiče pečující o děti				51 806											51 806
29. Podpora zkvalitňování partner. a manželských vztahů a posilování rodič. kompetencí				17 036											17 036
30. Ochrana a podpora zdraví, včetně péče o zdravotně postižené a seniory							2 760						129 793		132 553
31. Vzdělávání a rozvoj lidských zdrojů										15 962	2 327		7 025		25 314
33. Projekty s náboženskou tematikou												1 219			1 219
34. Ochrana spotřebitele a ochrana nájemních vztahů							6 050	20 000							26 050
Celkem	93 190	104 531	8 119	2 364 928	76 111	30 000	128 010	20 000	11 100	217 380	1 305 859	280 019	155 412	2 416	4 797 074

Zdroj: CEDR a kapitoly státního rozpočtu, upraveno

Tabulka 2.3: Podíl hlavních oblastí na poskytnutých dotacích v režimu státní dotační politiky podle rozpočtu (v %)

Rozpočet	304 Úřad vlády	306 Ministerstvo zahraničních věcí	307 Ministerstvo obrany	313 Ministerstvo práce a sociálních věcí	314 Ministerstvo vnitra	315 Ministerstvo životního prostředí	317 Ministerstvo pro místní rozvoj	322 Ministerstvo průmyslu a obchodu	327 Ministerstvo dopravy	329 Ministerstvo zemědělství	333 Ministerstvo školství, mládeže a tělovýchovy	334 Ministerstvo kultury	335 Ministerstvo zdravotnictví	336 Ministerstvo spravedlnosti	Celkem
Hlavní oblasti															
1. Ochrana životního prostředí, udržitelný rozvoj						100,00	91,95			89,84					7,15
2. Rozvoj, podpora a prezentace kultury, ochrana kulturního dědictví			57,07									83,77			4,99
3. Financování probačních a resocializačních programů a rozvoje mediace v justici														75,17	0,04
4. Protidrogová politika	100,00										0,31		5,40	24,83	2,21
5. Rozvoj sportu a tělovýchovy			28,15		25,62				100,00		80,62				22,63
6. Zájmová a další volnočasová činnost pro děti a mládež											15,97				4,35
7. Integrace cizinců a azylantů				0,46	0,29										0,23
8. Zahraniční rozvojová spolupráce		37,95			12,88						1,20		3,18		1,46
9. Transformační spolupráce		27,46													0,60
10. Zapojení do zahraničních programů							1,17			2,82		0,94			0,21
11. Humanitární pomoc a řešení krizí		6,70													0,15
12. Rozvojové vzdělávání a osvěta		8,13													0,18
14. Podpora a rozvoj mezinárodních vztahů a spolupráce, veřejná diplomacie		12,66													0,28
15. Vědecká a výzkumná činnost v oblasti zahraniční politiky a její historie		0,88													0,02
16. Rozvoj zahraničních vztahů na nevládní úrovni; podpora českých krajanských komunit v zahraničí		6,22													0,14
18. Vzdělávání a rozvoj složek IZS a zaměstnanců státní správy a územní samosprávy					30,62										0,49
21. Rozvoj dobrovolnické služby					17,42										0,28
22. Podpora programů příslušníků národnostních menšin a etnických skupin, včetně integrace příslušníků romských komunit a integrace cizinců					3,19						1,59	14,86			1,35
23. Péče o ohrožené a problémové skupiny obyvatel					5,15						0,14		3,39		0,23
24. Boj proti korupci					4,84										0,08
25. Sociální služby			14,78	96,02											47,36
26. Podpora náhradní rodinné péče				0,43											0,21
27. Podpora doprovázení dětí a mladých lidí v náhradní rodinné péči a ústavní péči				0,18											0,09
28. Podpora zařízení služeb prevence sociálního vyloučení pro rodiče pečující o děti				2,19											1,08
29. Podpora zkvalitňování partner. a manželských vztahů a posilování rodič. kompetencí				0,72											0,36
30. Ochrana a podpora zdraví, včetně péče o zdravotně postižené a seniory							2,16						83,52		2,76
31. Vzdělávání a rozvoj lidských zdrojů										7,34	0,18		4,52		0,53
33. Projekty s náboženskou tematikou												0,44			0,03
34. Ochrana spotřebitele a ochrana nájemních vztahů							4,73	100,00							0,54
Celkem	100,00	100,00	100,00	100,00	100,00	100,00	100,00	100,00	100,00	100,00	100,00	100,00	100,00	100,00	100,00

Zdroj: CEDR a kapitoly státního rozpočtu, upraveno

Tabulka 2.4: Podíl jednotlivých rozpočtů na poskytnutých dotacích v rámci režimu státní dotační politiky podle hlavních oblastí (v %)

Rozpočet	304 Úřad vlády	306 Ministerstvo zahraničních věcí	307 Ministerstvo obrany	313 Ministerstvo práce a sociálních věcí	314 Ministerstvo vnitra	315 Ministerstvo životního prostředí	317 Ministerstvo pro místní rozvoj	322 Ministerstvo průmyslu a obchodu	327 Ministerstvo dopravy	329 Ministerstvo zemědělství	333 Ministerstvo školství, mládeže a tělovýchovy	334 Ministerstvo kultury	335 Ministerstvo zdravotnictví	336 Ministerstvo spravedlnosti	Celkem
Hlavní oblasti															
1. Ochrana životního prostředí, udržitelný rozvoj						8,75	34,32			56,94					100,00
2. Rozvoj, podpora a prezentace kultury, ochrana kulturního dědictví			1,94									98,06			100,00
3. Financování probačních a resocializačních programů a rozvoje mediace v justici														100,00	100,00
4. Protidrogová politika	87,77										3,76		7,90	0,57	100,00
5. Rozvoj sportu a tělovýchovy			0,21		1,80				1,02		96,97				100,00
6. Zájmová a další volnočasová činnost pro děti a mládež											100,00				100,00
7. Integrace cizinců a azylantů				98,00	2,00										100,00
8. Zahraniční rozvojová spolupráce		56,65			13,99						22,31		7,05		100,00
9. Transformační spolupráce		100,00													100,00
10. Zapojení do zahraničních programů							14,62			59,70		25,68			100,00
11. Humanitární pomoc a řešení krizí		100,00													100,00
12. Rozvojové vzdělávání a osvěta		100,00													100,00
14. Podpora a rozvoj mezinárodních vztahů a spolupráce, veřejná diplomacie		100,00													100,00
15. Vědecká a výzkumná činnost v oblasti zahraniční politiky a její historie		100,00													100,00
16. Rozvoj zahraničních vztahů na nevládní úrovni; podpora českých krajských komunit v zahraničí		100,00													100,00
18. Vzdělávání a rozvoj složek IZS a zaměstnanců státní správy a územní samosprávy					100,00										100,00
21. Rozvoj dobrovolnické služby					100,00										100,00
22. Podpora programů příslušníků národnostních menšin a etnických skupin, včetně integrace příslušníků romských komunit a integrace cizinců					3,75						32,01	64,24			100,00
23. Péče o ohrožené a problémové skupiny obyvatel					35,51						16,78		47,71		100,00
24. Boj proti korupci					100,00										100,00
25. Sociální služby			0,05	99,95											100,00
26. Podpora náhradní rodinné péče				100,00											100,00
27. Podpora doprovázení dětí a mladých lidí v náhradní rodinné péči a ústavní péči				100,00											100,00
28. Podpora zařízení služeb prevence sociálního vyloučení pro rodiče pečující o děti				100,00											100,00
29. Podpora zkvalitňování partner. a manželských vztahů a posilování rodič. kompetencí				100,00											100,00
30. Ochrana a podpora zdraví, včetně péče o zdravotně postižené a seniory							2,08						97,92		100,00
31. Vzdělávání a rozvoj lidských zdrojů										63,06	9,19		27,75		100,00
33. Projekty s náboženskou tematikou												100,00			100,00
34. Ochrana spotřebitele a ochrana nájemních vztahů							23,22	76,78							100,00
Celkem	1,94	2,18	0,17	49,30	1,59	0,63	2,67	0,42	0,23	4,53	27,22	5,84	3,24	0,05	100,00

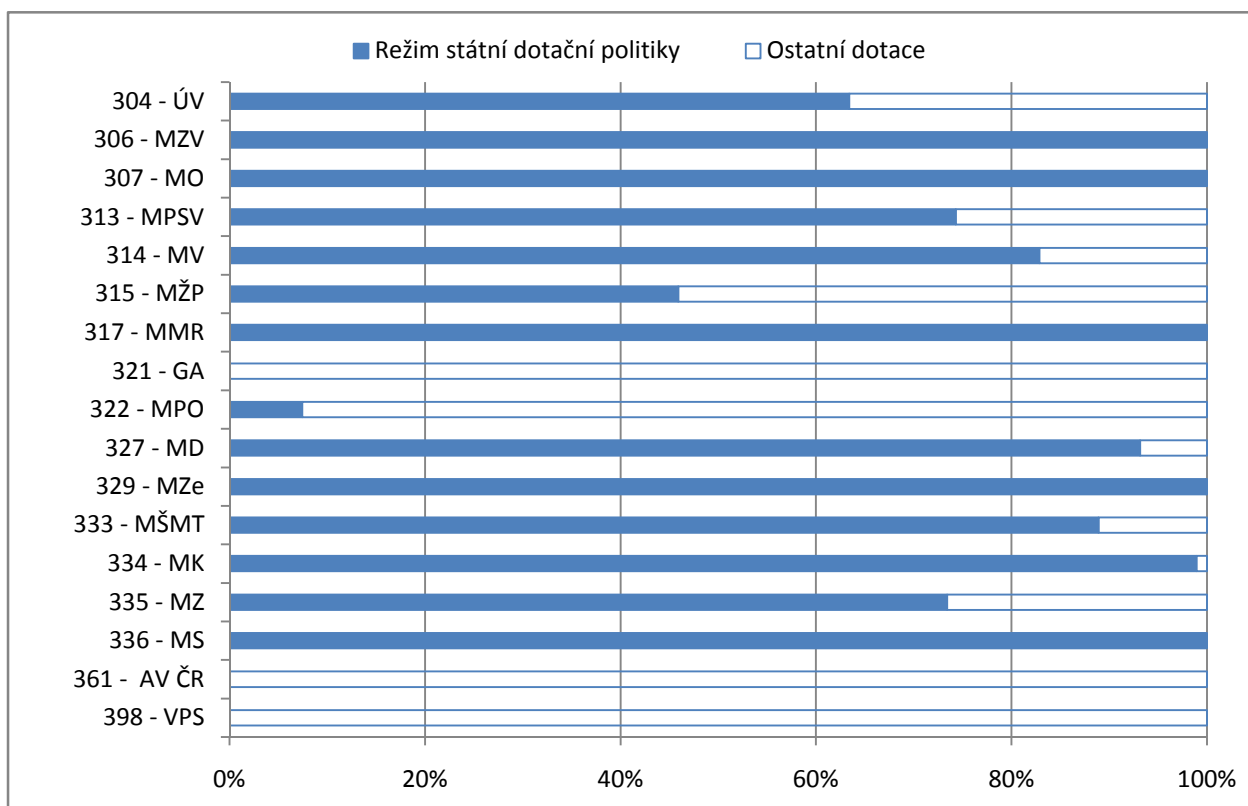
Zdroj: CEDR a kapitoly státního rozpočtu, upraveno

Tabulka 2.5: Podíl dotací poskytnutých v rámci režimu státní dotační politiky na celkových dotacích ze státního rozpočtu podle rozpočtové kapitoly (v tis. Kč)

Rozpočet	Režim státní dotační politiky	Ostatní dotace	Celkem	Podíl (v %)
304 Úřad vlády	93 190	53 798	146 988	63,40
306 Ministerstvo zahraničních věcí	104 531		104 531	100,00
307 Ministerstvo obrany	8 119		8 119	100,00
313 Ministerstvo práce a sociálních věcí	2 364 928	817 741	3 182 669	74,31
314 Ministerstvo vnitra	76 111	15 769	91 881	82,84
315 Ministerstvo životního prostředí	30 000	35 370	65 370	45,89
317 Ministerstvo pro místní rozvoj	128 010		128 010	100,00
321 Grantová agentura		23 777	23 777	0,00
322 Ministerstvo průmyslu a obchodu	20 000	249 289	269 289	7,43
327 Ministerstvo dopravy	11 100	815	11 915	93,16
329 Ministerstvo zemědělství	217 380	240	217 620	99,89
333 Ministerstvo školství, mládeže a tělovýchovy	1 305 859	163 088	1 468 947	88,90
334 Ministerstvo kultury	280 019	3 038	283 057	98,93
335 Ministerstvo zdravotnictví	155 412	56 291	211 703	73,41
336 Ministerstvo spravedlnosti	2 416		2 416	100,00
361 Akademie věd České republiky		5 200	5 200	0,00
398 Všeobecná pokladní správa		89 630	89 630	0,00
Celkem	4 797 074	1 514 046	6 311 120	76,01

Zdroj: CEDR a kapitoly státního rozpočtu, upraveno

Graf 2.1: Podíl dotací poskytnutých v rámci režimu státní dotační politiky na celkovém objemu dotací ze státního rozpočtu podle rozpočtové kapitoly



Tabulka 2.6: Podíl dotací poskytnutých v rámci režimu státní dotační politiky na celkových dotacích ze státního rozpočtu podle dotačního titulu (v tis. Kč)

Odvětvové třídění rozpočtové skladby	Režim státní dotační politiky	Ostatní dotace	Celkem	Podíl (v %)
Zemědělství, lesní hospodářství a rybářství	217 380	240	217 620	99,89
z toho: Zemědělská a potravinářská činnost	207 937	3	207 939	100,00
z toho: Lesnictví	9 444	24	9 467	99,75
Průmyslová a ostatní odvětví hospodářství	148 800	242 223	391 023	38,05
z toho: Vnitřní obchod, služby a cestovní ruch	137 700		137 700	100,00
Vzdělávání a školské služby	23 216	56 543	79 759	29,11
z toho: Zařízení vysokoškolského vzdělávání		48 335	48 335	0,00
z toho: Vzdělávání národ. menšin, multikulturní výchova	19 967		19 967	100,00
Kultura a ochrana památek	271 178	20 885	292 062	92,85
z toho: Kultura	219 853	2 900	222 753	98,70
z toho: Ochrana památek a péče o kulturního dědictví	7 426	2 535	9 961	74,55
Tělovýchova	1 073 664	13 000	1 086 664	98,80
z toho: Státní sportovní reprezentace	741 307		741 307	100,00
Zájmová čin. a rekreace (Volný čas dětí a mládeže)	208 540		208 540	100,00
Zdravotnictví	247 683	56 291	303 974	81,48
z toho: Prevence před drogami, alkoholem a návyk. látkami	106 170	1 450	107 620	98,65
z toho: Ostatní zdravotnické programy	141 393	54 791	196 184	72,07
Bydlení, komunální služby a územní rozvoj	10 310		10 310	100,00
Ochrana životního prostředí	30 000	13 568	43 568	68,86
z toho: Ochrana přírody a krajiny		13 568	13 568	0,00
Výzkum a vývoj	1 492	175 626	177 118	0,84
Sociální věci a politika zaměstnanosti	2 366 128	825 623	3 191 751	74,13
z toho: Aktivní politika zaměstnanosti		368 750	368 750	0,00
z toho: Sociální poradenství	185 224		185 224	100,00
z toho: Péče a pomoc dětem, rodinám a ostatním skupinám obyvatelstva	254 252	4 385	258 637	98,30
z toho: Služby sociální péče	1 071 220	31 664	1 102 884	97,13
z toho: Služby sociální prevence	844 630	9 500	854 130	
Civilní připravenost na krizové stavy, bezpečnost a veřejný pořádek	22 713		22 713	100,00
Právní ochrana	1 816		1 816	100,00
Požární ochrana a IZS (Dobrovolná požární ochrana)	23 304		23 304	100,00
Zahraniční pomoc a mezinárodní spolupráce	131 117	18 469	149 586	87,65
Státní moc, státní správa a územní samospráva	19 734	53 798	73 532	26,84
Finanční operace a ostatní činnosti		37 780	37 780	0,00
Celkem	4 797 074	1 514 046	6 311 120	76,01

Zdroj: CEDR a kapitoly státního rozpočtu, upraveno

3. Krajské rozpočty

Tabulka 3.1: Poměrové ukazatele krajských rozpočtů podle dotačního titulu (v tis. Kč)

Odvětvové třídění rozpočtové skladby	Součet dotací	Podíl (v %)	Počet dotací	Průměr dotace	Dotace maximum
Zemědělství, lesní hospodářství a rybářství	14 731	0,99	174	85	436
z toho: Zemědělská a potravinářská činnost	6 095		63	97	350
z toho: Lesnictví	4 732		58	82	436
Průmyslová a ostatní odvětví hospodářství	35 420	2,39	179	198	4 000
z toho: Vnitřní obchod, služby a cestovní ruch	15 415		134	115	959
Vzdělávání a školské služby	78 122	5,27	416	188	9 480
z toho: Předškolní, základní a středoškolské vzdělávání	29 814		47	634	9 480
z toho: Vzdělávání národnostních menšin, multikulturní výchova	2 204		34	65	250
Kultura a ochrana památek	270 642	18,25	1 767	153	17 000
z toho: Kultura	91 701		1 252	73	6 500
z toho: Ochrana památek a péče o kulturní dědictví	13 985		62	226	3 000
Tělovýchova	385 143	25,97	2 749	140	6 962
z toho: Státní sportovní reprezentace	680		19	36	60
Zájmová činnost a rekreace	120 010	8,09	1 131	106	10 000
z toho: Volný čas dětí a mládeže	40 498		544	74	1 902
Zdravotnictví	95 502	6,44	439	218	15 339
z toho: Ambulantní a ústavní péče	15 286		14	1 092	10 000
z toho: Prevence před drogami, alkoholem a návykovými látkami	57 081		127	449	15 339
z toho: Ostatní zdravotnické programy	7 563		100	76	399
Bydlení, komunální služby a územní rozvoj	36 101	2,43	163	221	2 900
Ochrana životního prostředí	33 303	2,25	326	102	8 000
z toho: Ochrana přírody a krajiny	3 962		68	58	600
z toho: Ekologická výchova a osvěta	20 828		168	124	8 000
Sociální věci a politika zaměstnanosti	382 989	25,83	1 907	201	20 000
z toho: Aktivní politika zaměstnanosti	2 447		19	129	438
z toho: Sociální poradenství	14 199		137	104	1 443
z toho: Péče a pomoc dětem, rodinám a ostatním skupinám obyvatelstva	178 970		696	257	20 000
z toho: Služby sociální péče	92 790		428	217	2 637
z toho: Služby sociální prevence	54 576		386	141	1 530
Civilní připravenost na krizové stavy, bezpečnost a veřejný pořádek	4 380	0,30	45	97	500
Požární ochrana a IZS	15 659	1,06	220	71	1 500
z toho: Dobrovolná požární ochrana	11 382		189	60	1 500
Státní moc, státní správa a územní samospráva	1 055	0,07	32	33	300
Zahraniční pomoc a mezinárodní spolupráce	2 637	0,18	30	88	1 000
Finanční operace a ostatní činnosti	7 235	0,49	112	65	1 440
Celkem	1 482 927	100,00	9 690	153	20 000

Zdroj: Databáze krajů, upraveno

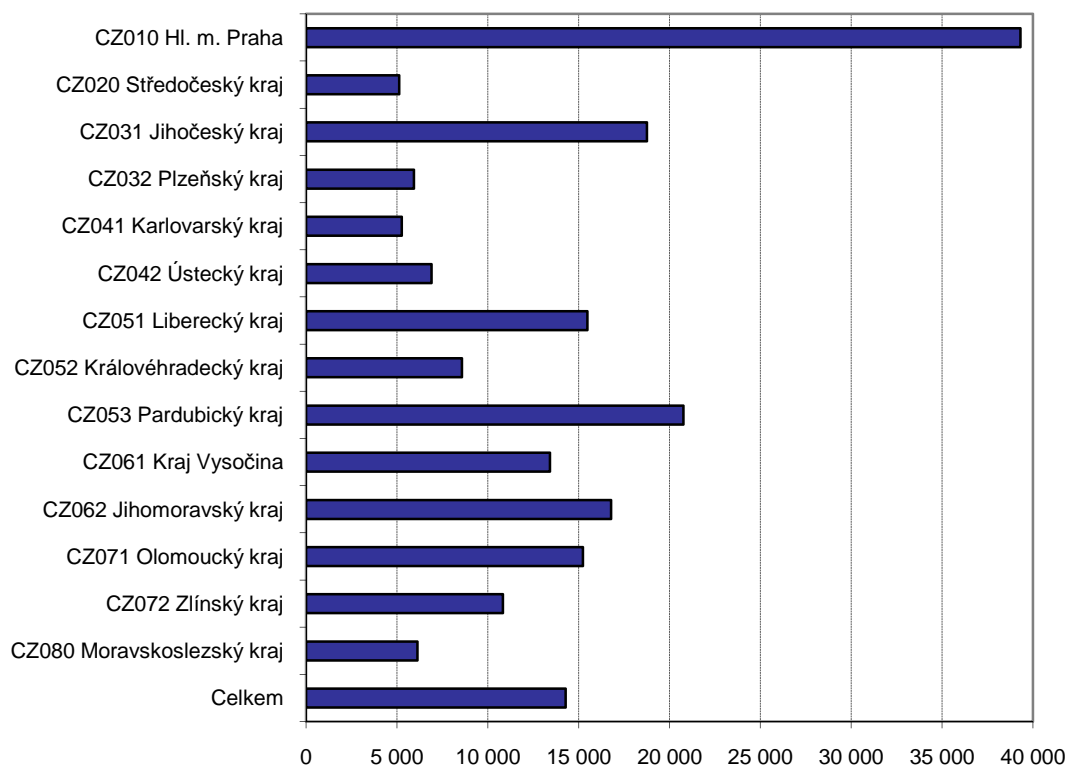
Tabulka 3.2: Poměrové ukazatele krajských rozpočtů podle jednotlivých rozpočtů (v tis. Kč)

Rozpočet	Součet dotací	Podíl (v %)	Počet dotací	Průměr dotace	Dotace maximum	Dotace index
CZ010 Hl. m. Praha	476 512	32,13	1 506	316	17 000	39 313
CZ020 Středočeský kraj	61 574	4,15	652	94	1 760	5 123
CZ031 Jihočeský kraj	118 732	8,01	894	133	9 480	18 749
CZ032 Plzeňský kraj	33 260	2,24	343	97	6 000	5 928
CZ041 Karlovarský kraj	16 190	1,09	265	61	3 500	5 266
CZ042 Ústecký kraj	57 325	3,87	265	216	8 900	6 897
CZ051 Liberecký kraj	67 164	4,53	544	123	8 000	15 477
CZ052 Královéhradecký kraj	47 364	3,19	497	95	2 000	8 577
CZ053 Pardubický kraj	106 183	7,16	899	118	20 000	20 763
CZ061 Kraj Vysočina	68 912	4,65	602	114	6 962	13 415
CZ062 Jihomoravský kraj	191 362	12,90	1 370	140	6 500	16 778
CZ071 Olomoucký kraj	97 784	6,59	979	100	4 000	15 236
CZ072 Zlínský kraj	63 951	4,31	563	114	3 000	10 825
CZ080 Moravskoslezský kraj	76 615	5,17	311	246	10 000	6 130
Celkem	1 482 927	100,00	9 690	153	20 000	14 285

Index = přepočten na 100 000 obyvatel k 1. 1. 2008 (Český statistický úřad).

Zdroj: Databáze krajů, upraveno

Graf 3.1: Index poskytnuté dotace z krajských rozpočtů na 100 000 obyvatel podle jednotlivých rozpočtů (v tis. Kč)

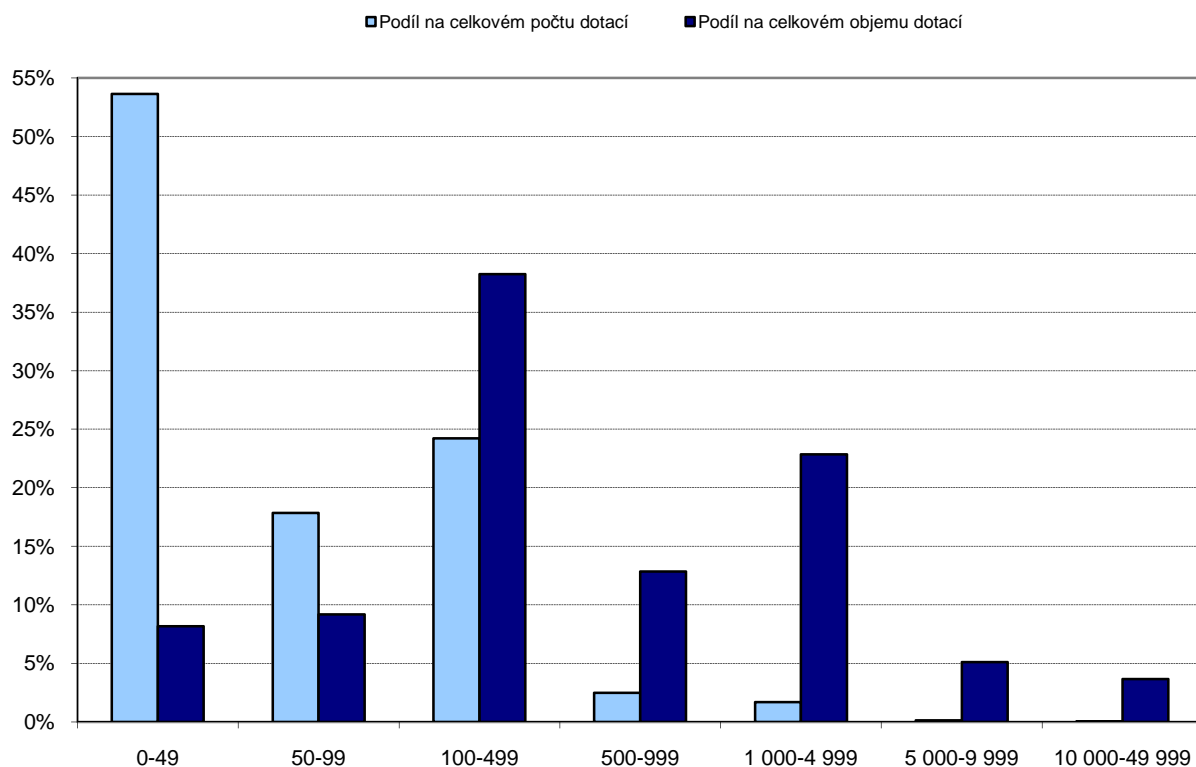


Tabulka 3.3: Počet dotací z krajských rozpočtů podle velikosti dotace a rozpočtu (v tis. Kč)

Velikost dotace	0 - 49	50 - 99	100 - 499	500 - 999	1 000-4 999	5 000-9 999	10 000-49 999	Celkem
Rozpočet								
CZ010 Hl. m. Praha	381	370	564	98	78	11	4	1 506
CZ020 Středočeský kraj	301	122	225	2	2			652
CZ031 Jihočeský kraj	532	147	175	27	10	3		894
CZ032 Plzeňský kraj	227	46	58	8	3	1		343
CZ041 Karlovarský kraj	193	33	36	2	1			265
CZ042 Ústecký kraj	39	139	74	5	5	3		265
CZ051 Liberecký kraj	362	76	84	12	7	3		544
CZ052 Královéhradecký kraj	298	56	128	9	6			497
CZ053 Pardubický kraj	580	91	203	15	8		2	899
CZ061 Kraj Vysočina	312	120	145	18	6	1		602
CZ062 Jihomoravský kraj	504	310	493	48	14	1		1 370
CZ071 Olomoucký kraj	704	127	114	10	24			979
CZ072 Zlínský kraj	339	93	109	9	13			563
CZ080 Moravskoslezský kraj	54	72	157	16	11		1	311
Celkem	4 826	1 802	2 565	279	188	23	7	9 690
Výše dotace	99 851	117 803	490 843	178 364	348 785	151 442	95 839	1 482 927

Zdroj: DataBáze krajů, upraveno

Graf 3.2: Podíl na celkovém počtu a celkovém objemu dotací z krajských rozpočtů podle velikosti dotace (v tis. Kč)



Tabulka 3.4: Dotace z krajských rozpočtů podle právní formy a dotačního titulu (v tis. Kč)

Právní forma	Nadační subjekty (117,118)		Obecně prospěšné společnosti (141)		Občanská sdružení (701,731)		Církevní právnické osoby (- 721)		Celkem	
	Součet dotací	Počet dotací	Součet dotací	Počet dotací	Součet dotací	Počet dotací	Součet dotací	Počet dotací	Součet dotací	Počet dotací
Odvětvové třídění rozpočtové skladby										
Zemědělství, lesní hospodářství a rybářství	195	1	1 180	6	13 356	167			14 731	174
z toho: Zemědělská a potravinářská činnost			880	5	5 215	58			6 095	63
z toho: Lesnictví	195	1			4 536	57			4 732	58
Průmyslová a ostatní odvětví hospodářství	4 876	7	10 140	39	20 404	133			35 420	179
z toho: Vnitřní obchod, služby a cestovní ruch	876	6	4 238	33	10 301	95			15 415	134
Vzdělávání a školské služby	319	4	56 710	145	20 615	263	478	4	78 122	416
z toho: Předškolní, základní a středoškolské vzdělávání			29 743	42	71	5			29 814	47
z toho: Vzdělávání národnostních menšin, multikulturní výchova	70	1	60	2	1 996	30	78	1	2 204	34
Kultura a ochrana památek	19 772	41	109 378	182	139 775	1 523	1 716	21	270 642	1 767
z toho: Kultura	4 798	22	33 621	124	53 081	1 094	200	12	91 701	1 252
z toho: Ochrana památek a péče o kulturní dědictví	4 550	5	439	3	7 480	45	1 516	9	13 985	62
Tělovýchova	3 512	5	1 466	9	380 150	2 734	15	1	385 143	2 749
z toho: Státní sportovní reprezentace					680	19			680	19
Zájmová činnost a rekreace	122	7	29 518	30	89 824	1 085	546	9	120 010	1 131
z toho: Volný čas dětí a mládeže	10	1	2 053	8	38 099	531	336	4	40 498	544
Zdravotnictví	625	5	14 141	27	62 310	363	18 425	44	95 502	439
z toho: Ambulantní a ústavní péče					2 421	5	12 864	9	15 286	14
z toho: Prevence před drogami, alkoholem a návykovými látkami			11 837	13	41 645	96	3 600	18	57 081	127
z toho: Ostatní zdravotnické programy	45	3	921	7	5 862	83	735	7	7 563	100
Bydlení, komunální služby a územní rozvoj	100	1	6 367	35	26 396	118	3 238	9	36 101	163
Ochrana životního prostředí	442	7	9 193	21	23 667	298			33 303	326
z toho: Ochrana přírody a krajiny	64	1	333	3	3 565	64			3 962	68
z toho: Ekologická výchova a osvěta	108	3	8 681	16	12 039	149			20 828	168
Sociální věci a politika zaměstnanosti	404	3	50 894	245	206 235	1 118	125 456	541	382 989	1 907
z toho: Aktivní politika zaměstnanosti	104	1	924	6	813	9	605	3	2 447	19
z toho: Sociální poradenství			2 591	36	9 793	78	1 815	23	14 199	137
z toho: Péče a pomoc dětem, rodinám a ostatním skupinám obyvatelstva			28 361	79	121 217	505	29 392	112	178 970	696
z toho: Služby sociální péče			10 445	54	29 019	155	53 326	219	92 790	428
z toho: Služby sociální prevence			5 497	46	29 682	219	19 396	121	54 576	386
Civilní připravenost na krizové stavy, bezpečnost a veřejný pořádek			340	4	3 729	36	311	5	4 380	45
Požární ochrana a IZS			200	2	15 259	217	200	1	15 659	220
z toho: Dobrovolná požární ochrana					11 382	189			11 382	189
Státní moc, státní správa a územní samospráva	50	1			1 005	31			1 055	32
Zahraniční pomoc a mezinárodní spolupráce			424	2	1 198	26	1 015	2	2 637	30
Finanční operace a ostatní činnosti	345	8	1 945	5	4 630	94	315	5	7 235	112
Celkem	30 763	90	291 896	752	1 008 554	8 206	151 715	642	1 482 927	9 690
Počet příjemců dotací		74		342		5 551		147		6 114

Zdroj: Databáze krajů, upraveno

Tabulka 3.5: Dotace z krajských rozpočtů podle dotačního titulu a rozpočtu (v tis. Kč)

Rozpočet	CZ010 Hlavní město Praha	CZ020 Středočeský kraj	CZ031 Jihočeský kraj	CZ032 Plzeňský kraj	CZ041 Karlovarský kraj	CZ042 Ústecký kraj	CZ051 Liberecký kraj	CZ052 Královéhradecký kraj	CZ053 Pardubický kraj	CZ061 Kraj Vysočina	CZ062 Jihomoravský kraj	CZ071 Olomoucký kraj	CZ072 Zlínský kraj	CZ080 Moravskoslezský kraj	Celkem
Odvětvové třídění rozpočtové skladby															
Zemědělství, lesní hospodářství a rybářství			2 657		9	210	2 540		1 338	2 393	3 760	335	1 488		14 731
z toho: Zemědělská a potravinářská činnost			1 320			210			1 138	742	2 605	80			6 095
z toho: Lesnictví			313		9		400			1 651	1 155	195	1 008		4 732
Průmyslová a ostatní odvětví hospodářství	190	2 350	13 344	1 040	825		1 963	512	1 325	1 125	6 019	900	660	5 166	35 420
z toho: Vnitřní obchod, služby a cestovní ruch	190	1 567	4 954	640	825		170	512	1 325	1 125	2 164	200		1 741	15 415
Vzdělávání a školské služby	9 260		41 562	60			4 905	40	10 257	169	4 900	5 678		1 291	78 122
z toho: Předškolní, základní a středoškolské vzdělávání			27 786								1 110	728		190	29 814
z toho: Vzdělávání národnostních menšin, multikulturní výchova											2 204				2 204
Kultura a ochrana památek	166 738	5 220	11 488	11 353	6 182	5 867	2 404	9 975	4 017	3 882	22 428	8 100	2 997	9 990	270 642
z toho: Kultura		4 890	10 377	9 883	5 822	4 794	1 863	8 985	3 458	3 026	18 393	8 055	2 797	9 358	91 701
z toho: Ochrana památek a péče o kulturní dědictví	3 400	330	841	1 460	285	1 002	541	990	428	681	3 220	45	200	562	13 985
Tělovýchova	143 894	43 478	9 375	10 149	6 244	15 090	6 108	3 692	7 164	17 255	31 737	55 991	26 786	8 180	385 143
z toho: Státní sportovní reprezentace			680												680
Zájmová činnost a rekreace	31 682		5 937	1 020		24 961	23 361	3 553	2 047	5 253	13 427	6 442		2 326	120 010
z toho: Volný čas dětí a mládeže	17 012		2 257	10			651	3 553	20	4 039	10 629			2 326	40 498
Zdravotnictví	35 467		9 642	2 520	350	730	1 671		1 893	63	18 267	3 076	3 000	18 823	95 502
z toho: Ambulantní a ústavní péče											5 020	266		10 000	15 286
z toho: Prevence před drogami, alkoh. a náv. látkami	27 447		7 200	2 520					1 348		9 122	2 500	3 000	3 945	57 081
z toho: Ostatní zdravotnické programy			1 710		200				545			230		4 879	7 563
Bydlení, komunální služby a územní rozvoj		10 526	1 650	1 070	700	85	2 183	3 920	2 482	50	3 838		300	9 297	36 101
Ochrana životního prostředí	6 537		1 727	1 570	1 880	277	8 756	3 957	4 401	272	970	130	962	1 865	33 303
z toho: Ochrana přírody a krajiny			698	607	980	80	329		198			110	200	760	3 962
z toho: Ekologická výchova a osvěta			405	298	900	197	8 427	3 957	4 153	237	970		762	522	20 828
Sociální věci a politika zaměstnanosti	80 104		18 347	4 365		10 105	11 245	19 315	70 425	36 779	80 105	12 687	20 680	18 831	382 989
z toho: Aktivní politika zaměstnanosti													2 447		2 447
z toho: Sociální poradenství				43		885	1 599	2 060	523	3 254	5 815	20			14 199
z toho: Péče a pomoc dětem, rodinám a ostatním sk. obyvatelstva	80 104		18 322	2 172		1 380	7 501	700	34 286	2 473	17 492	3 135	791	10 615	178 970
z toho: Služby sociální péče			25	1 380		1 820	1 065	10 915	24 794	17 832	34 959				92 790
z toho: Služby sociální prevence				770		6 020	900	5 640	10 822	8 410	21 568			445	54 576
Civilní připravenost na krizové stavy, bezpečnost a veřejný pořádek	2 640		195								1 545				4 380
Požární ochrana a IZS			2 156	80			1 587	2 400	705	1 450	2 132	3 004	1 300	845	15 659
z toho: Dobrovolná požární ochrana			716	80			1 587	2 400		1 450		3 004	1 300	845	11 382
Státní moc, státní správa a územní samospráva			625	3			242		30	155					1 055
Zahraniční pomoc a mezinárodní spolupráce			25	30			200		98	50	2 234				2 637
Finanční operace a ostatní činnosti										17		1 440	5 778		7 235
Celkem	476 512	61 574	118 732	33 260	16 190	57 325	67 164	47 364	106 183	68 912	191 362	97 784	63 951	76 615	1 482 927

Zdroj: Databáze krajů, upraveno

4. Obecní rozpočty

Tabulka 4.1: Dotace z obecních rozpočtů podle právní formy a dotačního titulu (v tis. Kč)

Právní forma	Obecné prospěšné společnosti (141)	Občanská sdružení (701,731)	Církevní právnícké osoby (721)	Celkem	
Odvětvové třídění rozpočtové skladby				Součet dotací	Podíl (v %)
Zemědělství, lesní hospodářství a rybářství	74	5 652		5 726	0,15
z toho: Zemědělská a potravinářská činnost	24	2 688		2 712	
z toho: Lesnictví	40	2 153		2 193	
Průmyslová a ostatní odvětví hospodářství	20 702	15 862	135	36 699	0,98
z toho: Vnitřní obchod, služby a cestovní ruch	16 697	9 443	57	26 197	
Vzdělávání a školské služby	128 283	30 369	3 056	161 709	4,33
z toho: Předškolní a základní vzdělávání	24 291	2 519	541	27 351	
z toho: Střední vzdělávání	85 860	139	1 465	87 464	
Kultura a ochrana památek	319 706	218 760	242 454	780 920	20,93
z toho: Kultura	212 936	107 486	3 377	323 799	
z toho: Ochrana památek a péče o kulturní dědictví	1 319	4 621	110 985	116 925	
z toho: Činnost registrovaných církví a náb. společností	60	1 004	89 000	90 064	
Tělovýchova	168 812	1 290 712	741	1 460 264	39,14
Zájmová činnost a rekreace	15 127	167 417	4 039	186 584	5,00
z toho: Volný čas dětí a mládeže	2 092	104 734	3 568	110 395	
Zdravotnictví	36 071	91 167	16 307	143 545	3,85
z toho: Ambulantní a ústavní péče	18 285	6 807	1 778	26 869	
z toho: Ostatní zdravotnické programy	14 707	58 507	7 038	80 253	
Bydlení, komunální služby a územní rozvoj	10 259	35 315	1 615	47 189	1,26
z toho: Rozvoj bydlení a bytové hospodářství	6 043	21 636	100	27 779	
Ochrana životního prostředí	7 440	28 443	216	36 099	0,97
z toho: Ochrana přírody a krajiny	4 645	4 831	115	9 591	
z toho: Ekologická výchova a osvěta	2 690	16 286	22	18 998	
Výzkum a vývoj	4 144	1 757		5 902	0,16
Sociální věci a politika zaměstnanosti	127 749	394 451	181 840	704 040	18,87
z toho: Aktivní politika zaměstnanosti		325		325	
z toho: Sociální poradenství	3 351	20 153	3 006	26 510	
z toho: Péče a pomoc dětem, rodinám a ostatním skupinám obyvatelstva	47 611	213 586	50 369	311 566	
z toho: Služby sociální péče	59 582	94 393	91 021	244 996	
z toho: Služby sociální prevence	14 741	59 363	36 551	110 655	
Civilní připravenost na krizové stavy, bezpečnost a veřejný pořádek	272	7 444	269	7 985	0,21
Právní ochrana		40		40	0,00
Požární ochrana a IZS	838	19 852		20 690	0,55
z toho: Dobrovolná požární ochrana	838	19 599		20 437	
Státní moc, státní správa a územní samospráva	10 414	25 793	8 584	44 791	1,20
Jiné veřejné služby a činnosti	50	549	22	621	0,02
Finanční operace a ostatní činnosti	8 283	75 652	4 205	88 140	2,36
Celkem	858 226	2 409 235	463 483	3 730 945	100,00

Zdroj: ARIS, data k 1. 10. 2009

Tabulka 4.2: Dotace z obecních rozpočtů podle dotačního titulu a rozpočtu (v tis. Kč)

Rozpočet															Celkem
Ověřovací třídění rozpočtové skladby	CZ010 Hlavní město Praha	CZ020 Středočeský kraj	CZ031 Jihočeský kraj	CZ032 Plzeňský kraj	CZ041 Karlovarský kraj	CZ042 Ústecký kraj	CZ051 Liberecký kraj	CZ052 Královéhradecký kraj	CZ053 Pardubický kraj	CZ061 Kraj Vysočina	CZ062 Jihomoravský kraj	CZ071 Olomoucký kraj	CZ072 Zlínský kraj	CZ080 Moravskoslezský kraj	
Zemědělství, lesní hospodářství a rybníkářství		177	348	165	33	152	865	350	296	793	1 099	114	761	575	5 726
z toho: Zemědělská a potravinářská činnost		43	125	55	31	20	670	197	60	523	460	8	261	260	2 712
z toho: Lesnictví		122	187	85		132	195	103	137	204	407	85	349	188	2 193
Průmyslová a ostatní odvětví hospodářství	1 932	329	4 412	695	7 422	320	479	2 757	1 003	678	1 970	4 484	7 509	2 707	36 699
z toho: Vnitřní obchod, služby a cestovní ruch	1 932	294	3 930	655	7 392	309	234	2 624	980	99	959	3 741	522	2 525	26 197
Vzdělávání a školské služby	142 808	475	239	2 794	216	737	785	1 305	187	279	2 751	3 383	545	5 206	161 709
z toho: Předškolní a základní vzdělávání	21 297	293	194	75	206	90	101	1 305	90	117	2 399	548	390	249	27 351
z toho: Střední vzdělávání	85 763	5		85		37			83		16	1 021	111	343	87 464
Kultura a ochrana památek	255 247	21 021	44 679	29 984	17 740	20 503	24 896	114 671	22 707	32 336	56 115	20 607	52 057	68 359	780 920
z toho: Kultura	46 448	4 310	25 307	23 391	15 397	12 816	15 846	94 126	6 182	9 231	16 543	4 562	31 033	18 608	323 799
z toho: Ochrana památek a péče o kulturní dědictví	7 725	9 187	7 894	3 011	1 153	3 387	1 229	11 631	5 525	14 874	17 745	5 791	8 055	19 719	116 925
z toho: Činnost registrovaných církví a náb. spol.	4 768	3 673	3 461	2 188	359	2 776	6 590	4 629	6 051	5 882	15 689	5 807	8 255	19 934	90 064
Tělovýchova	292 466	58 036	92 984	57 046	36 360	86 275	35 082	126 833	77 201	79 711	148 510	74 001	104 635	191 124	1 460 264
Zájmová činnost a rekreace	39 226	8 631	18 131	5 111	741	3 639	4 424	8 508	8 201	2 284	22 466	3 863	6 606	54 753	186 584
z toho: Volný čas dětí a mládeže	22 855	3 844	3 583	2 321	166	711	1 841	4 140	4 327	1 516	12 524	2 222	3 965	46 379	110 395
Zdravotnictví	59 561	9 271	2 693	17 191	931	14 480	1 639	602	10 919	1 907	8 472	1 637	4 188	10 054	143 545
z toho: Ambulantní a ústavní péče	875	577	1 446	4 343		12 809	80	51	5 000	13	5	258	1 407	6	26 869
z toho: Ostatní zdravotnické programy	38 653	7 466	1 091	12 174	903	1 380	1 054	386	598	1 877	4 218	1 292	2 627	6 535	80 253
Bydlení, komunální služby a územní rozvoj		495	343	1 224	40	53	135	414	987	654	28 195	766	2 495	11 388	47 189
z toho: Rozvoj bydlení a bytové hospodářství		100							43	10	26 309		817	500	27 779
Ochrana životního prostředí	15 804	3 500	1 201	1 562	26	37	1 978	1 754	443	227	1 863	5 737	653	1 315	36 099
z toho: Ochrana přírody a krajiny	617	3 425	291	1 562	26	37	1 710	156	129	179	136	283	611	429	9 591
z toho: Ekologická výchova a osvěta	8 500		910				214	1 598	314	48	1 727	4 775	27	886	18 998
Výzkum a vývoj	1 757							4 144							5 902
Sociální věci a politika zaměstnanosti	223 959	34 685	20 926	33 628	16 690	26 522	9 418	51 129	11 182	15 708	72 838	23 913	43 907	119 533	704 040
z toho: Aktivní politika zaměstnanosti	325														325
z toho: Sociální poradenství	2 067	566	426	1 916	15	2 117	423	4 317	365	938	4 007	1 553	1 677	6 125	26 510
z toho: Péče a pomoc dětem, rodinám a ostatním skupinám obyvatelstva	200 548	8 184	9 393	4 979	3 644	11 000	1 792	10 081	2 472	6 230	7 959	4 882	10 219	30 183	311 566
z toho: Služby sociální péče	16 716	22 364	7 149	13 360	6 070	10 646	1 803	22 903	3 681	4 830	45 639	16 648	22 016	51 173	244 996
z toho: Služby sociální prevence	4 084	3 566	3 422	13 362	5 021	2 294	2 679	13 036	3 222	3 699	15 170	831	8 393	31 877	110 655
Civilní připravenost na krizové stavy, bezpečnost a veřejný pořádek	4 467			200	360	10	50	2	1 057	368	1 167	25	15	265	7 985
Právní ochrana								40							40

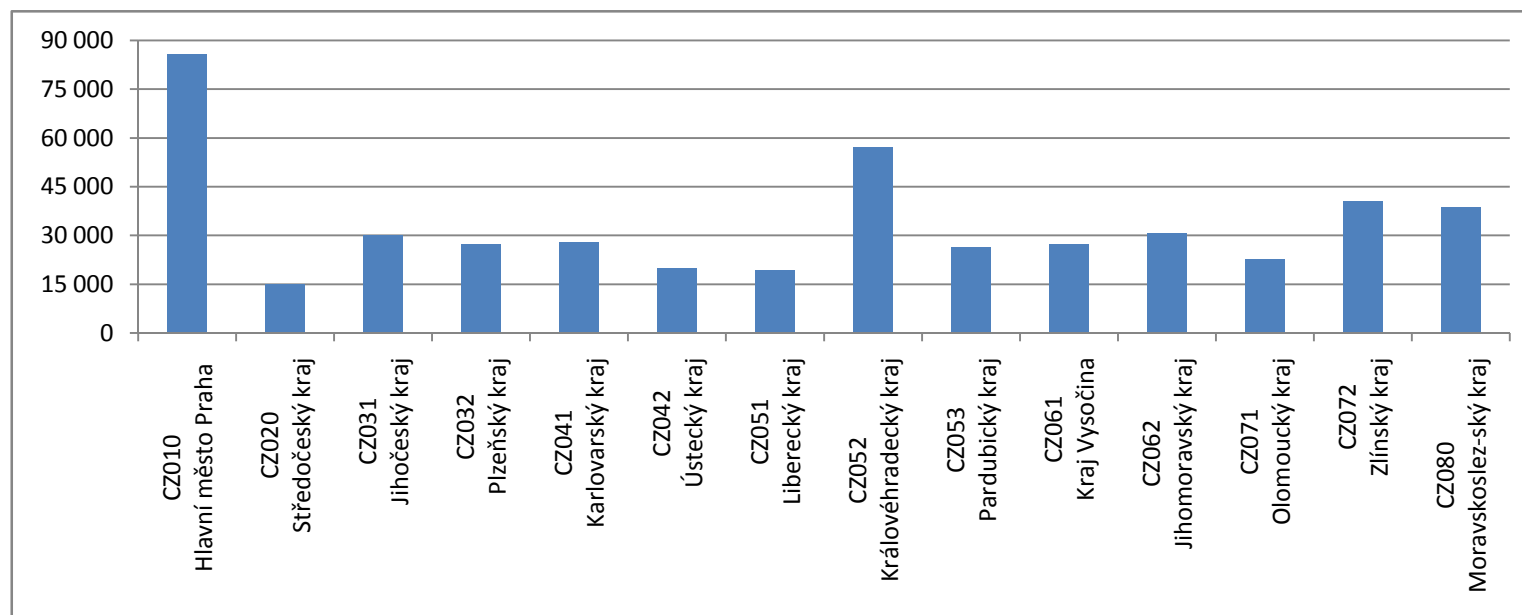
Zdroj: ARIS, data k 1. 10. 2009

Tabulka 4.2: Dotace z obecních rozpočtů podle dotačního titulu a rozpočtu (v tis. Kč) - pokračování

Rozpočet															
Odvětvové třídění rozpočtové skladby	CZ010 Hlavní město Praha	CZ020 Středočeský kraj	CZ031 Jihočeský kraj	CZ032 Plzeňský kraj	CZ041 Karlovarský kraj	CZ042 Ústecký kraj	CZ051 Liberecký kraj	CZ052 Královéhradecký kraj	CZ053 Pardubický kraj	CZ061 Kraj Vysočina	CZ062 Jihomoravský kraj	CZ071 Olomoucký kraj	CZ072 Zlínský kraj	CZ080 Moravskoslezský kraj	Celkem
Požární ochrana a IZS	1 212	2 496	3 021	1 010	642	912	561	1 388	1 468	2 079	2 126	793	1 458	1 526	20 690
z toho: Dobrovolná požární ochrana	1 212	2 493	3 021	1 010	642	864	502	1 388	1 420	2 079	2 123	743	1 456	1 486	20 437
Státní moc, st. správa a územní samospráva	556	1 626	1 640	2 547	4 480	10 315	1 132	2 215	241	3 077	764	3 524	4 714	7 960	44 791
Jiné veřejné služby a činnosti	24	200	150				55		9		23		72	89	621
Finanční operace a ostatní činnosti	15 784	44 703	530	1 752	166	1 767	2 495	1 402	86	311	1 515	1 925	9 052	6 653	88 140
Celkem	1 054 804	185 645	191 297	154 909	85 847	165 721	83 993	317 515	135 986	140 411	349 874	144 774	238 667	481 505	3 730 945

Zdroj: ARIS, data k 1. 10. 2009

Graf 4.1: Index poskytnuté dotace z obecních rozpočtů na 100 000 obyvatel podle krajů (v tis. Kč)



5. Státní fondy

Tabulka 5.1: Dotace ze státních fondů podle právní formy a dotačního titulu (v tis. Kč)

Právní forma Odvětvové třídění rozpočtové skladby	Obecně prospěšné společnosti (141)	Občanská sdružení (701,731)	Církevní právnícké osoby (721)	Celkem	
				Součet dotací	Podíl (v %)
Zemědělství, lesní hospodářství a rybářství	1 321	28 682		30 003	16,73
Průmyslová a ostatní odvětví hospodářství	996	4 560		5 556	3,10
Kultura a ochrana památek	2 200	3 800		6 000	3,35
z toho: Kultura	2 200	3 800		6 000	
Bydlení, komunální služby a územní rozvoj		30 000	7 000	37 000	20,63
Ochrana životního prostředí	14 763	63 121	22 929	100 813	56,20
z toho: Ochrana přírody a krajiny	5 065	7 459	326	12 850	
z toho: Ekologická výchova a osvěta	8 356	48 494	5 811	62 661	
Celkem	19 280	130 163	29 929	179 372	100,00

Zdroj: ARIS, data k 1. 10. 2009

Tabulka 5.2: Dotace ze státních fondů podle dotačního titulu a rozpočtu (v tis. Kč)

Rozpočet	Státní fond životního prostředí	Státní fond kultury	Státní fond ČR pro podporu a rozvoj české kinematografie	Státní fond rozvoje bydlení	Státní zemědělský intervenční fond	Státní fond dopravní infrastruktury	Celkem	
Odvětvové třídění rozpočtové skladby							Součet dotací	Podíl (v %)
Zemědělství, lesní hospodářství a rybářství					30 003		30 003	16,73
Průmyslová a ostatní odvětví hospodářství	996					4 560	5 556	3,10
Kultura a ochrana památek			6 000				6 000	3,35
z toho: Kultura			6 000				6 000	
Bydlení, komunální služby a územní rozvoj				37 000			37 000	20,63
Ochrana životního prostředí	100 813						100 813	56,20
z toho: Ochrana přírody a krajiny	12 850						12 850	
z toho: Ekologická výchova a osvěta	62 661						62 661	
Celkem	101 809	0	6 000	37 000	30 003	4 560	179 372	100,00

Zdroj: ARIS, data k 1. 10. 2009

PŘÍLOHY

Příloha 1: Metodika Rozboru

ROZSAH SLEDOVÁNÍ

Rozsah sledování Rozboru pro rok 2008:

- a) **všechny dotace ze státního rozpočtu a státních fondů** poskytnuté NNO v souladu s právním předpisem Zákon č. 218/2000 Sb., o rozpočtových pravidlech a o změně některých souvisejících zákonů (rozpočtová pravidla), ve znění pozdějších předpisů,
- b) **všechny dotace z rozpočtu územně samosprávných celků** poskytnuté NNO v souladu s právním předpisem Zákon č. 250/2000 Sb., o rozpočtových pravidlech územních rozpočtů, ve znění pozdějších předpisů.

SLEDOVANÉ KATEGORIE

A. Poskytovatel dotace

Pod pojmem poskytovatel dotace se míní správce kapitoly nebo celého rozpočtu, z něhož byla dotace poskytnuta. Poskytovatelé dotací jsou dále členěni podle dvou kategorií:

1. **Rozpočet** – rozlišuje jak **jednotlivé kapitoly státního rozpočtu**, tak **rozpočty jednotlivých státních fondů a krajů**. V případě **rozpočtů obcí** je uvádíme **souhrnně za kraje (NUTS III)**.
2. **Dotační titul** – je účelový program, který vyhláší poskytovatel dotace a na základě kterého je poskytnuta dotace.

B. Příjemce dotace

Příjemce dotace je právní subjekt, který obdržel dotaci z veřejných rozpočtů. Příjemci dotací jsou dále členěni podle dvou kategorií:

1. **Právní forma** – pod pojem „nestátní neziskové organizace“ zahrnuje Rada vlády pro nestátní neziskové organizace (dále jen „RVNNO“):
 - a) **Církevní právnické osoby**, které jsou zřizovány církvemi a náboženskými společnostmi podle zákona č. 3/2002 Sb., o svobodě náboženského vyznání a postavení církví a náboženských společností a o změně některých zákonů (zákon o církvích a náboženských společnostech), ve znění pozdějších předpisů, a které jsou evidovány v Rejstříku církevních právnických osob vedeném Ministerstvem kultury.

Na základě vymezení nestátních neziskových organizací podle RVNNO jsou v případě státního a krajských rozpočtů sledovány pouze subjekty evidované podle § 15a zákona č. 3/2002 Sb., jako **účelová zařízení církví a náboženských společností**.

V případě obecních rozpočtů a státních fondů jsou sledovány všechny církevní právnické osoby, protože z čerpaného zdroje dat pro obecní rozpočty a státní fondy (viz podkapitola 1.5 Zdroje dat a jejich úprava) nelze vyčlenit pouze účelová zařízení církví a náboženských společností.
 - b) **Nadace a nadační fondy**, které jsou zřizovány podle zákona č. 227/1997 Sb., o nadacích a nadačních fondech a o změně a doplnění některých souvisejících zákonů (zákon o nadacích a nadačních fondech), ve znění pozdějších předpisů.

V případě státního a krajských rozpočtů jsou nadace a nadační fondy sledovány v rámci jedné

položky – **nadační subjekty**¹.

- c) **Občanská sdružení**, která se řídí zákonem č. 83/1990 Sb., o sdružování občanů, ve znění pozdějších předpisů. Sledování občanských sdružení zahrnuje také jejich **organizační jednotky**.
 - d) **Obecně prospěšné společnosti**, které jsou zakládány podle zákona č. 248/1995 Sb., o obecně prospěšných společnostech a o změně a doplnění některých zákonů, ve znění pozdějších předpisů.
2. **Sídlo** – v případě dotací poskytnutých ze státního rozpočtu je sledováno také sídlo příjemce dotace, a to podle krajů (NUTS III).

SLEDOVANÉ UKAZATELE

A. Státní rozpočet, krajské rozpočty

1. **Poskytnutá dotace**, tedy **přiznaná** výše dotace, která byla (na základě žádosti nebo jiného předpisu) v procesu rozhodování poskytovatele dotací přiznána danému příjemci. Z ukazatele „objem poskytnutých dotací“ je vytvořena další sledovaná kategorie, kterou je **velikost dotace**.
2. **Počet poskytnutých dotací** je sledován jak za kategorie vztahující se k poskytovatelům dotací, tak za kategorie vztahující se k příjemcům dotací.
3. **Počet příjemců dotací** je vypočítán jako jedinečný počet a je sledován pouze za kategorie, které se vztahují k příjemcům dotací. Sledováním počtu příjemců dotací také za kategorie, které se vztahují k poskytovateli dotace, docházelo v minulosti k duplicitě údajů u těch subjektů, kterým se podařilo získat dotace od více poskytovatelů dotací, resp. v rámci více dotačních titulů, proto bylo sledování tohoto ukazatele zúženo.

B. Obecní rozpočty, státní fondy

1. **Poskytnutá dotace**. Jediným sledovaným ukazatelem u obecních rozpočtů a státních fondů je **dotace po změnách**, jedná se o dotaci schválenou v rozpočtu a upravenou o následná rozpočtová opatření. Z čerpaného zdroje nelze jiné ukazatele sledovat.

ZDROJE DAT A JEJICH ÚPRAVA

A. Zdroje dat

Za státní rozpočet je hlavním zdrojem dat Centrální evidence dotací ze státního rozpočtu (CEDR). Dále byla tato databáze dotací ze státního rozpočtu doplněna údaji z Informačního systému ISPROFIN a doplňujícími daty jednotlivých kapitol státního rozpočtu. Údaje o poskytnutých dotacích z rozpočtů krajů byly čerpány z databází vedených jednotlivými kraji.

V případě obecních rozpočtů a státních fondů se hlavním zdrojem dat stal Automatizovaný rozpočtový informační systém (ARIS), který obsahuje datové oblasti účetního a finančního výkaznictví.

B. Úprava údajů

Získané databáze jednotlivých dotací ze státního rozpočtu a rozpočtů jednotlivých krajů byly upraveny:

1. **Odstranění nesprávně evidovaných údajů**. Získané databáze obsahovaly údaje za právní formy odlišné od vymezení RVNNO (např. svazek obcí, příspěvková organizace, zájmové sdružení právnických osob, družstvo, společnost s ručením omezeným, církevní školská a zdravotnická

¹ V případě obecních rozpočtů a státních fondů je neuvádíme, protože je nelze samostatně sledovat (viz Zdroje dat a jejich úprava).

zařízení, apod.).² Nesprávně evidované údaje byly z databází odstraněny: v případě státního rozpočtu se jednalo o 289 dotací v celkové výši 519 mil. Kč, v případě rozpočtů krajů šlo o 104 dotací v celkové výši 25 mil. Kč.

2. **Odstranění církevních právnických osob, které nejsou evidovány jako „účelová zařízení“.** V obou databázích byly ponechány pouze údaje za účelová zařízení církví a náboženských společností tak, jak byla evidovány v Rejstříku církevních právnických osob spravovaným Ministerstvem kultury. Údaje za organizace s právní formou 721 – církevní organizace, které nebyly evidovány jako účelová zařízení církví, byly vypuštěny;³ v případě státního rozpočtu se jednalo o 779 dotací v celkové výši 189 mil. Kč, v případě rozpočtů krajů šlo o 1312 dotací v celkové výši 457 mil. Kč.
3. **Zařazení dotačních titulů/programů podle odvětvového třídění rozpočtové skladby.** Jednotlivé dotační tituly byly poskytovateli dotací klasifikovány do paragrafů odvětvového třídění rozpočtové skladby. Zobrazeny jsou pouze vybrané skupiny, oddíly, pododdíly (popřípadě jejich účelově vytvořená seskupení pro potřeby Rozboru), v rámci nichž byla poskytnuta dotace. Přehled použitých skupin, oddílů a pododdílů odvětvového třídění rozpočtové skladby a jejich účelových seskupení je uveden v příloze 2.
4. **Přirazení dotačních titulů/programů podle Hlavních oblastí státní dotační politiky.** Dotační tituly, které spadají do režimu státní dotační politiky, jsou z důvodu srovnání s údaji z minulých let sledovány ve třetí kapitole zvlášť. Režim státní dotační politiky je souhrn dotací, poskytnutých NNO jednotlivými ministerstvy na základě Hlavních oblastí státní dotační politiky vůči NNO pro rok 2008, které byly schváleny usnesením vlády ze dne 11. června 2007 č. 631 (viz příloha 3).
5. **Kontrola úplnosti a správnosti získaných dat.** Získané a upravené databáze dotací byly porovnány s daty z informačního systému ARIS (Výkaz pro průběžné hodnocení plnění rozpočtu správců kapitol - sumář za republiku) a konzultovány s jednotlivými kapitolami státního rozpočtu. V případě, kdy kapitola doplnila do stávající databáze dotací nové dotace, došlo u těchto nových dotací k odstranění nesprávně evidovaných údajů, k odstranění církevních právnických osob, které nejsou evidovány jako „účelová zařízení“, k zařazení dotačních titulů/programů podle odvětvového třídění rozpočtové skladby, k přiřazení dotačních titulů/programů podle Hlavních oblastí státní dotační politiky.

Získané sumáře dotací z obecních rozpočtů a státních fondů z informačního systému ARIS byly upraveny:

1. **Výběr požadovaných položek běžných a kapitálových výdajů druhového třídění rozpočtové skladby podle příjemce.** V obou sumářích byly ponechány pouze údaje o investičních a neinvestičních transferech, jejichž příjemci byly obecně prospěšné společnosti, občanská sdružení, církve a náboženské společnosti (tj. všechny církevní právnické osoby).⁴ Nadace a nadační fondy jsou u druhového třídění rozpočtové skladby evidovány v rámci položek ostatní neziskové a podobné organizace, kde jsou evidovány i svazky obcí, honební společenstva apod., proto je v případě obecních rozpočtů a státních fondů neuvádíme.
2. **Zařazení paragrafů odvětvového třídění rozpočtové skladby do účelového seskupení pro**

² Upozorňujeme, že mohlo dojít také k opačné situaci, kdy se v získaných databázích nemusely vyskytovat údaje za subjekty, které by vymezení RVNNO vyhovovaly. Tento stav však zpracovatelé nemohli napravit, protože disponovali pouze vždy těmi částmi databází, které podle poskytovatelů dotací obsahovaly údaje za vybrané právní formy.

³ U tabulek podle právní formy bude výběr účelových zařízení církví označen jako (- 721).

⁴ U tabulek podle právních forem budou církevní právnické osoby uvedeny jako (721).

potřeby Rozboru. Jednotlivé dotační tituly byly poskytovateli dotací klasifikovány do paragrafů odvětvového třídění rozpočtové skladby. Sumáře již obsahují pouze souhrny za jednotlivé paragrafy odvětvového třídění rozpočtové skladby. Zobrazeny jsou pouze vybrané skupiny, oddíly, pododdíly (popřípadě jejich účelově vytvořená seskupení pro potřeby Rozboru), v rámci nichž byla poskytnuta dotace. Přehled použitých skupin, oddílů a pododdílů odvětvového třídění rozpočtové skladby a jejich účelového seskupení je uveden v příloze 2.

Odstranění nesprávně evidovaných údajů, tak jako v případě státního rozpočtu a rozpočtů krajů, není možné.⁵ Také není možné uvádět jiné ukazatele, nežli je výše poskytnuté dotace, neboť data jsou dostupná pouze jako sumáře.

C. Zobrazení údajů

Údaje jsou v dokumentu Rozbor zobrazeny pomocí analytických (rozebírají jednu sledovanou kategorii) a kontingenčních (srovnávají dvě sledované kategorie) tabulek a grafů. Zobrazení údajů je doplněno souhrnem nejzajímavějších zjištění, která se nacházejí na začátku Rozboru. Údaje v tabulkách jsou uváděny v tisících Kč, pokud není uvedeno jinak.

Sledované kategorie jsou v tabulkách uváděny pomocí číselníků:

Sledovaná kategorie	Číselník	Poznámka
Rozpočet	Kapitoly státního rozpočtu, jednotlivé státní fondy a CZ-NUTS III (Klasifikace územních statistických jednotek)	
Dotační titul	Odvětvové členění rozpočtové skladby	Účelové seskupení viz příloha 1
Právní forma	Právní forma organizace	U státního a krajských rozpočtů: 117 a 118 společně, 701 a 731 společně, 721 výběr U obecních rozpočtů a státních fondů: 701 a 731 společně, 721
Sídlo	CZ-NUTS (Klasifikace územních statistických jednotek)	

⁵ Upozorňujeme, že v datech čerpaných z informačního systému ARIS mohlo dojít k situaci, kdy poskytovatelé zařadili dotace nestátním neziskovým organizacím do nesprávných položek druhového třídění a nebo zařadili do námi sledovaných položek dotace nesprávným subjektům. V získaných databázích se tak nemusely vyskytovat údaje za subjekty, které by vymezení RVNNO vyhovovaly, a naopak se tam mohou vyskytovat dotace poskytnuté jiným než nestátním neziskovým organizacím. Tento stav však zpracovatelé nemohli napravit, neboť data jsou poskytována v sumářích bez možnosti odstranění nesprávně evidovaných údajů.

Příloha 2: Přehled použitých skupin, oddílů a pododdílů odvětvového třídění rozpočtové skladby a jejich účelových seskupení pro potřeby Rozboru 2008

Skupiny, oddíly a pododdíly odvětvového třídění rozpočtové skladby	Seskupení pro potřeby Rozboru
Skupina 1: Zemědělství, lesní hospodářství a rybářství 10: Zemědělství, lesní hospodářství a rybářství 101: Zemědělská a potravinářská činnost a rozvoj 102: Regulace zemědělské produkce, organizace trhu a poskytování podpor 103: Lesní hospodářství 106: Správa v zemědělství 107: Rybářství 109: Ostatní činnost a nespecifikované výdaje	Zemědělství, lesní hospodářství a rybářství (101, 102, 103, 106, 107, 109) z toho: Zemědělská a potravinářská činnost a rozvoj (101) z toho: Lesnictví (103)
Skupina 2: Průmyslová a ostatní odvětví hospodářství 21: Průmysl, stavebnictví, obchod a služby 211: Zásadní problémy těžebního průmyslu a energetiky 212: Ostatní odvětvové a oborové záležitosti v průmyslu a stavebnictví 214: Vnitřní obchod, služby a cestovní ruch 218: Výzkum a vývoj v průmyslu, stavebnictví, obchodu a službách 219: Ostatní činnost a nespecifikované výdaje 22: Doprava 221: Pozemní komunikace 222: Silniční doprava 223: Vnitrozemská a námořní plavba 224: Železniční doprava 225: Civilní letecká doprava 227: Doprava ostatních drah 228: Výzkum v dopravě 229: Ostatní činnosti a nespecifikované výdaje v dopravě 23: Vodní hospodářství 231: Pitná voda 232: Odvádění a čištění odpadních vod a nakládání s kaly 233: Vodní toky a vodohospodářská díla 234: Voda v zemědělské krajině 236: Správa ve vodním hospodářství 239: Ostatní činnost a nespecifikované výdaje 24: Spoje 241: Činnosti spojů 25: Všeobecné hospodářské záležitosti a ostatní ekonomické funkce 251: Podpora podnikání	Průmyslová a ostatní odvětví hospodářství (211, 212, 214, 219, 221, 222, 223, 224, 225, 227, 229, 231, 232, 233, 234, 236, 239, 241, 251) z toho: Vnitřní obchod, služby a cestovní ruch (214)
Skupina 3: Služby pro obyvatelstvo 31 a 32: Vzdělávání a školské služby 311: Zařízení předškolní výchovy a základního vzdělávání 312: Střední vzdělávání a vzdělávání v konzervatořích 314: Ostatní zařízení související s výchovou a vzděláváním 315: Školy zajišťující vyšší odborné vzdělávání 321: Zařízení vysokoškolského vzdělávání 322: Ostatní zařízení související s vysokoškolským vzděláváním 323: Zájmové studium 326: Správa ve vzdělávání 329: Ostatní činnost a nespecifikované výdaje 33: Kultura, církev a sdělovací prostředky 331: Kultura 332: Ochrana památek a péče o kulturní dědictví a národní a historické povědomí 333: Činnosti registrovaných církví a náboženských společností 334: Sdělovací prostředky 336: Správa v oblasti kultury, církví a sdělovacích prostředků 338: Výzkum a vývoj v oblasti kultury, církví a sdělovacích prostředků 339: Ostatní činnosti v záležitostech kultury, církví a sdělovacích prostředků	Vzdělávání a školské služby (311, 312, 314, 315, 321, 323, 326, 329) z toho: Předškolní, základní a středoškolské vzdělávání (311, 312) z toho: Vzdělávání národnostních menšin a multikulturní výchova (3292,3293) Kultura a ochrana památek (331, 332, 333, 334, 336, 339) z toho: Kultura (331) z toho: Ochrana památek a péče o kulturní dědictví (332) z toho: Činnosti registrovaných církví a náboženských společností (333)

<p>34: Tělovýchova a zájmová činnost</p> <p>341: Tělovýchova</p> <p>342: Zájmová činnost a rekreace</p> <p>35: Zdravotnictví</p> <p>351: Ambulantní péče</p> <p>352: Ústavní péče</p> <p>353: Zvláštní zdravotnická zařízení a služby pro zdravotnictví</p> <p>354: Zdravotnické programy</p> <p>356: Správa ve zdravotnictví</p> <p>358: Výzkum a vývoj ve zdravotnictví</p> <p>359: Ostatní činnost ve zdravotnictví</p> <p>36: Bydlení, komunální služby a územní rozvoj</p> <p>361: Rozvoj bydlení a bytové hospodářství</p> <p>363: Komunální služby a územní rozvoj</p> <p>368: Výzkum a vývoj v oblasti bydlení, komunálních služeb a územ. rozvoje</p> <p>369: Ostatní činnost v oblasti bydlení, komunálních služeb a územ. rozvoje</p> <p>37: Ochrana životního prostředí</p> <p>371: Ochrana ovzduší a klimatu</p> <p>372: Nakládání s odpady</p> <p>374: Ochrana přírody a krajiny</p> <p>376: Správa v ochraně životního prostředí</p> <p>378: Výzkum životního prostředí</p> <p>379: Ostatní činnosti v životním prostředí</p> <p>38: Ostatní výzkum a vývoj</p> <p>380: Ostatní výzkum a vývoj</p> <p>Skupina 4: Sociální věci a politika zaměstnanosti</p> <p>42: Politika zaměstnanosti</p> <p>422: Aktivní politika zaměstnanosti</p> <p>43: Sociální služby a společné činnosti v sociálním zabezpečení a politice zaměstnanosti</p> <p>431: Sociální poradenství</p> <p>432: Sociální péče a pomoc dětem a mládeži</p> <p>433: Sociální péče a pomoc manželstvím a rodinám</p> <p>434: Sociální rehabilitace a ostatní sociální péče a pomoc</p> <p>435: Služby sociální péče</p> <p>436: Správa v sociálním zabezpečení a politice zaměstnanosti</p> <p>437: Služby sociální prevence</p> <p>438: Výzkum v sociálním zabezpečení a politice zaměstnanosti</p> <p>439: Ostatní činnost a nespecifikované výdaje</p> <p>Skupina 5: Bezpečnost státu a právní ochrana</p> <p>51: Obrana</p> <p>518: Výzkum a vývoj v oblasti obrany</p> <p>52: Civilní připravenost na krizové stavy</p> <p>521: Ochrana obyvatelstva</p> <p>527: Krizové řízení</p> <p>529: Ostatní záležitosti civilní připravenosti pro krizové stavy</p> <p>53: Bezpečnost a veřejný pořádek</p> <p>531: Bezpečnost a veřejný pořádek</p> <p>539: Ostatní záležitosti bezpečnosti a veřejného pořádku</p> <p>54: Právní ochrana</p> <p>545: Probační a mediační služba</p> <p>546: Správa v oblasti právní ochrany</p> <p>549: Ostatní záležitosti právní ochrany</p> <p>55: Požární ochrana a integrovaný záchranný systém</p> <p>551: Požární ochrana</p> <p>552: Ostatní složky a činnosti integrovaného záchranného systému</p> <p>559: Ostatní záležitosti požární ochrany a integrovaného záchranného systému</p>	<p>Tělovýchova (341) z toho: Státní sportovní reprezentace (3411)</p> <p>Zájmová činnost a rekreace (342) z toho: Volný čas dětí a mládeže (3421)</p> <p>Zdravotnictví (351, 352, 353, 354, 356, 359) z toho: Ambulantní a ústavní péče (351,352) z toho: Prevence před drogami, alkoholem a návykovými látkami (3541) z toho: Ostatní zdravotnické programy (3542, 3543, 3544, 3549)</p> <p>Bydlení, komunální služby a územní rozvoj (361, 363, 369) z toho: Rozvoj bydlení a bytové hospodářství (361)</p> <p>Ochrana životního prostředí (371, 372, 374, 376, 379) z toho: Ochrana přírody a krajiny (374) z toho: Ekologická výchova a osvěta (3792)</p> <p>Výzkum a vývoj (218, 228, 328, 338, 358, 368, 378, 380, 438, 518, 618 a 3212 - VaV na VŠ)</p> <p>Sociální věci a politika zaměstnanosti (422, 431, 432, 433, 434, 435, 437, 439, 6401) z toho: Aktivní politika zaměstnanosti (422) z toho: Sociální poradenství (431) z toho: Péče a pomoc dětem, rodinám a ostatním skupinám obyvatelstva (432, 433, 434) z toho: Služby sociální péče (435) z toho: Služby sociální prevence (437)</p> <p>Civilní připravenost na krizové stavy, bezpečnost a veřejný pořádek (521, 527, 529, 531, 539)</p> <p>Právní ochrana (545, 546, 549)</p> <p>Požární ochrana a integrovaný záchranný systém (551, 552, 559) z toho: Dobrovolná požární ochrana (5512)</p>
---	---

Skupina 6: Všeobecná veřejná správa a služby 61: Státní moc, státní správa, územní samospráva a politické strany 611: Zastupitelské orgány 614: Všeobecná vnitřní státní správa 615: Zahraniční služba a záležitosti 617: Regionální a místní správa 618: <i>Výzkum ve státní správě a samosprávě</i> 619: Politické strany a hnutí 62: Jiné veřejné služby a činnosti 621: Ostatní veřejné služby 622: Zahraniční pomoc a mezinárodní spolupráce 63: Finanční operace 631: Obecné příjmy a výdaje z finančních operací 632: Pojištění funkčně nespecifikované 639: Ostatní finanční operace 64: Ostatní činnosti 640: Ostatní činnosti	Zahraniční pomoc a mezinárodní spolupráce (2191, 3291, 3391, 4391, 622)
	Státní moc, státní správa a územní samospráva (611, 614, 615, 617, 619)
	Jiné veřejné služby a činnosti (621)
	Finanční operace a ostatní činnosti (631, 632, 639, 640)

Pozn.: Uvádíme zde pouze rozpočtové skupiny, oddíly a pododdíly odvětvového třídění, které byly použity v případě dotací nestátním neziskovým organizacím. Úplný výčet rozpočtových skupin, oddílů, pododdílů a paragrafů odvětvového třídění uvádí vyhláška MF č. 323/2002 Sb., o rozpočtové skladbě, ve znění pozdějších předpisů.

Příloha 3: Hlavní oblasti státní dotační politiky vůči nestátním neziskovým organizacím pro rok 2008

Název Hlavní oblasti	Ministerstvo	Činnosti NNO, které budou v rámci Hlavní oblasti podporovány	Okruh možných příjemců
Ochrana životního prostředí, udržitelný rozvoj	MŽP	Ochrana přírody a krajiny. Zapojování veřejnosti do rozhodování v oblasti životního prostředí. Udržitelný rozvoj na místní a regionální úrovni. Místní agendy 21. Poskytování environmentálních informací. Environmentální vzdělávání, výchova a osvěta.	Občanská sdružení, obecně prospěšné společnosti.
	MMR	Ochrana přírody a krajiny. Podpora činnosti Horské služby ČR.	Občanská sdružení, obecně prospěšné společnosti.
	MZe	Ochrana přírody, krajiny.	Občanská sdružení, obecně prospěšné společnosti.
	MK	Ochrana přírody a krajiny. Zapojování veřejnosti do rozhodování v oblasti životního prostředí. Udržitelný rozvoj na regionální úrovni.	Obecně prospěšné společnosti, občanská sdružení, církve a náboženské společnosti, nadace.
Rozvoj, podpora a prezentace kultury, ochrana kulturního dědictví	MMR	Ochrana tradiční lidové kultury. Podpora a ochrana kulturních tradic.	Občanská sdružení.
	MZe	Památková péče, muzejnictví, knihovnictví, udržování mysliveckých tradic.	Občanská sdružení, obecně prospěšné společnosti.
	MO	Podpora prezentace vojenských tradic.	Občanská sdružení, obecně prospěšné společnosti.
	MK	Podpora umělecké tvorby, její prezentace doma i v zahraničí. Rozvíjení progresivních forem kultury. Podpora projektů poskytujících veřejnou službu. Podpora neprofesionálních kulturních aktivit. Památková péče, muzejnictví, knihovnictví. Ochrana tradiční lidové kultury. Podpora a ochrana kulturních tradic. Podpora neprofesionálních kulturních aktivit a jejich prezentace doma i v zahraničí. Podpora, rozvoj a propagace české kinematografie	Občanská sdružení, právnické a fyzické osoby.
Financování probačních a resocializačních programů a rozvoje mediace v justici	MSP	Podpora poskytovatelů zmíněných programů pro oblasti probačních programů v rámci zákona č. 218/2003 Sb. Podpora probačních a resocializačních programů pro dospělé a podpora mediačních programů.	NNO ¹ spolupracující s Probační a mediační službou.

¹ Mezi NNO (nestátní neziskové organizace) patří občanská sdružení, obecně prospěšné společnosti, účelová zařízení církví, nadace a nadační fondy.

Název Hlavní oblasti	Ministerstvo	Činnosti NNO, které budou v rámci Hlavní oblasti podporovány	Okruh možných příjemců
Protidrogová politika	Úřad vlády ²	Podpora programů specifické primární prevence. Podpora programů vedoucích ke snižování rizik. Léčba uživatelů drog a následná péče o tyto osoby. Podpora programů mezinárodní spolupráce. Podpora programů zaměřených na informace – výzkum – hodnocení.	NNO, zejména: občanská sdružení, účelová zařízení církví a náboženských společností zabývajících realizací projektů protidrogové politiky; obecně prospěšné společnosti, příspěvkové organizace zřízené obcemi, příspěvkové organizace zřízené kraji.
	MŠP	Podpora programů specifické primární prevence. Podpora programů vedoucích ke snižování rizik. Léčba uživatelů drog a následná péče o tyto osoby. Podpora rozvojových programů služeb. Podpora programů mezinárodní spolupráce. Podpora programů zaměřených na informace – výzkum – hodnocení.	NNO zabývajících se protidrogovou prevencí.
	MZ	Podpora projektů dle vyhlášené metodiky pro kalendářní rok v oblasti protidrogové politiky, alkoholu, příp. jiné návykové látky. Podpora programů a služeb v této oblasti.	Občanská sdružení, obecně prospěšné společnosti, církevní právnické osoby.
	MŠMT	Podpora programů primární prevence. Podpora programů vedoucích ke snižování rizik.	NNO.
Rozvoj sportu a tělovýchovy	MŠMT	Podpora činnosti sportovní reprezentace a péče o sportovní talenty. Podpora vrcholných sportovců, zařazených do resortních sportovních center. Podpora projektů vedoucích k celoživotním pohybovým aktivitám občanů. Podpora zajištění údržby a provozu sportovních a tělovýchovných zařízení. Vytváření a zlepšování technických podmínek v oblasti sportovní infrastruktury.	NNO působící v oblasti sportu, resortní sportovní centra.
	MV	Zvyšování fyzické zdatnosti. Získávání specifických dovedností. Sportovní soutěže příslušníků, zaměstnanců a členů jednotek požární ochrany, členů občanských sdružení. Zkvalitňování připravenosti příslušníků Policie ČR, zaměstnanců MV v oblasti jejich tělesných schopností a dovedností potřebných pro výkon služby. Péče o zlepšení zdraví a zvýšení fyzické zdatnosti populace. Podpora státní sportovní reprezentace, včetně přípravy sportovních talentů. Zvýšení fyzické zdatnosti, speciálních dovedností a návyků určitých profesních skupin (Policie ČR).	Občanská sdružení působící na úseku požární ochrany, integrovaného záchranného systému, ochrany obyvatelstva a krizového řízení. Občanské sdružení UNITOP.
	MD	Podpora provozování sportovního a rekreačního létání. Podpora obnovy a údržby sportovních zařízení.	Občanská sdružení působící v oblasti letecké dopravy.
	MO	Podpora sportu, branné přípravy, speciálních dovedností příslušníků Armády ČR a podpora přípravy obyvatelstva k obraně státu.	Občanská sdružení, obecně prospěšné společnosti

² Rada vlády pro koordinaci protidrogové politiky.

Název Hlavní oblasti	Ministerstvo	Činnosti NNO, které budou v rámci Hlavní oblasti podporovány	Okruh možných příjemců
Zájmová a další volnočasová činnost pro děti a mládež	MŠMT	Vytváření a zkvalitňování nabídky zájmového vzdělávání a dalších mimoškolních zájmových činností vedoucích k naplňování volného času dětí a mládeže organizované i neorganizované. Vzdělávání dobrovolných pracovníků. Rozvoj mobility a mezinárodní spolupráce dětí a mládeže. Vytváření podmínek, možností a rozvoj v poskytování všestranných informací pro potřeby dětí a mládeže. Rozvoj materiálně technické základny pro mimoškolní aktivity.	NNO.
	MK	Zabezpečování široké nabídky volnočasových aktivit mimoškolních zájmových a dalších aktivit pro organizované i neorganizované děti a mládež.	Obecně prospěšné společnosti, občanská sdružení, církve a náboženské společnosti, nadace.
	MZe	Volnočasové aktivity. Práce s dětmi. Rozvoj materiálně technické základny. Výchova mládeže k ochraně přírody.	Občanská sdružení, obecně prospěšné společnosti.
Integrace cizinců a azylantů	MV	Právní poradenství pro cizince legálně a dlouhodobě žijící v ČR. Rozvoj vztahů cizinců a jejich komunit s občany. Zapojení NNO do realizace státního integračního programu – vyhledávání integračních bytů a pracovních příležitostí pro azylanty.	Občanská sdružení, obecně prospěšné společnosti, účelová zařízení církví zabývající se ochranou lidských práv.
	MPSV	Podpora znalosti českého jazyka a sociálně-kulturní orientace ve společnosti, aktivit směřujících k usnadnění vstupu na trh práce. Poskytování sociálně-právního poradenství. Podpora zvláště zranitelných skupin. Podpora vzájemného porozumění a rozvoj vztahů mezi komunitami (cizinci a majoritou i komunitami cizinců navzájem). Podpora interkulturního vzdělávání. Podpora rozvoje vlastní kultury cizinců. Boj proti rasismu a diskriminaci. Dokumentační činnost a studie k integraci cizinců.	NNO, příspěvkové organizace zřizované obcemi a kraji.
	MK	Podpora a prezentace kulturních, náboženských či nábožensko-kulturních aktivit cizinců. Podpora vytváření reálného mediálního obrazu o vztazích mezi kulturně a nábožensky odlišnými komunitami. Multietnické kulturní akce, směřující k podpoře vzájemného poznání a vztahů mezi cizinci a hostitelskou společností, k prevenci proti extremismu, rasismu a xenofobii. Kulturně vzdělávací a výchovné aktivity, směřující k informovanosti o kultuře, dějinách a tradicích jak ČR, tak i cizinců. Kulturní a umělecké aktivity cizinců i rozvoj jejich vlastní kultury (divadelní představení, koncerty, přehlídky, výstavy, festivaly). Televizní a rozhlasové pořady, kinematografická díla. Dokumentační a publikační činnost, studie o integraci cizinců z pohledu kultury. Oblast náboženská (koncerty a přehlídky duchovní hudby, přednášky, semináře, výstavy atd.).	Občanská sdružení, obecně prospěšné společnosti, účelová zařízení církví zabývající se ochranou lidských práv, nadace a nadační fondy, příspěvkové organizace zřizované obcemi a kraji, právnické osoby.
	MZ	Integrace cizinců do společnosti v oblasti zdravotnictví.	Občanská sdružení, obecně prospěšné společnosti, církevní právnické osoby.

Název Hlavní oblasti	Ministerstvo	Činnosti NNO, které budou v rámci Hlavní oblasti podporovány	Okruh možných příjemců
Zahraniční rozvojová spolupráce	MV	Prevence nelegální (neregulérní) migrace. Prevence zneužívání pracovních sil. Stabilizace potenciálních nelegálních migrantů. Integrace sociálně slabých.	Obecně prospěšné společnosti, účelová zařízení církví, občanská sdružení zabývající se migrační a stabilizační problematikou.
	MZV	Realizace projektů rozvojové spolupráce v přijímajících zemích.	NNO a další oprávnění příjemci dotací činní v rozvojové spolupráci.
	MZ	Realizace projektů rozvojové spolupráce v prioritních a neprioritních přijímajících zemích.	Občanská sdružení, obecně prospěšné společnosti, církevní právnické osoby a další oprávnění příjemci dotací činní v rozvojové spolupráci.
Transformační spolupráce	MZV	Realizace projektů na podporu demokracie, lidských práv, rozvoj občanské společnosti a právního státu v prioritních zemích transformační spolupráce.	NNO a další oprávnění příjemci dotací.
Zapojení do zahraničních programů	MZV	Finanční spoluúčast státu na programech financovaných z fondů EU a ostatních zahraničních programů.	NNO a další oprávnění příjemci dotací.
	MMR	Finanční spoluúčast státu na programech financovaných z fondů EU.	Občanská sdružení, obecně prospěšné společnosti.
	MZe	Zapojení v zahraničních programech, reprezentace, konference, výstavy.	Občanská sdružení, obecně prospěšné společnosti.
	MK	Finanční spoluúčast na programech financovaných z fondů EU a ostatních zahraničních programů. Komunitní rozvoj včetně naplňování principu partnerství. Reprezentace ČR v zahraničí.	Obecně prospěšné společnosti, občanská sdružení, církve a náboženské společnosti, nadace.
	MŠMT	Finanční spoluúčast státu na programech financovaných z fondů EU (zejména program EU Mládež v akci).	NNO a další oprávnění příjemci dotací.
Humanitární pomoc a řešení krizí	MZV	Humanitární pomoc v zahraničí. Prevence konfliktů a krizí. Postkonfliktní obnova.	NNO a další oprávnění příjemci dotací činní v oblasti humanitární pomoci a řešení krizí.
	MZe	Poskytování humanitární pomoci.	Občanská sdružení, obecně prospěšné společnosti.
	MZ	Humanitární pomoc v zahraničí. Prevence konfliktů a krizí. Postkonfliktní obnova.	Občanská sdružení, obecně prospěšné společnosti, církevní právnické osoby a další oprávnění příjemci dotací činní v oblasti humanitární pomoci a řešení krizí.

Název Hlavní oblasti	Ministerstvo	Činnosti NNO, které budou v rámci Hlavní oblasti podporovány	Okruh možných příjemců
Rozvojové vzdělávání a osvěta	MZV	Zvyšování povědomí české veřejnosti o úloze zahraniční rozvojové spolupráce. Odborné vzdělávání v této oblasti. Prezentace a propagace prioritních zemí rozvojové spolupráce.	NNO a další oprávnění příjemci dotací činní ve vzdělávání a osvětě.
Zvyšování způsobilosti a kvalifikace nevládního sektoru v ČR pro zapojení do zahraniční rozvojové a transformační spolupráce	MZV	Spolupráce a partnerství realizátorů projektů zahraniční rozvojové a transformační spolupráce. Vznik a fungování platforem a strategického partnerství mezi státní a nestátní sférou v této oblasti.	NNO a další oprávnění příjemci dotací.
Podpora a rozvoj mezinárodních vztahů a spolupráce, veřejná diplomacie	MZV	Prezentace událostí a trendů v oblasti zahraniční politiky. Konference a semináře na prioritní a aktuální témata. Zvyšování povědomí veřejnosti o mezinárodních organizacích, jichž je ČR členem. Prezentace a cílené informační kampaně.	NNO a další oprávnění příjemci dotací činní v zahraničních vztazích a spolupráci.
Vědecká a výzkumná činnost v oblasti zahraniční politiky a její historie	MZV	Výzkum a vědecká činnost v oblasti historie a současnosti zahraničních vztahů, zahraniční politiky a diplomacie. Zpracování dokumentace a archivních materiálů. Publikace, odborné stáže, konference, semináře.	NNO a další oprávnění příjemci dotací (zejména akademické instituce a vysokoškolská pracoviště).
Rozvoj zahraničních vztahů na nevládní úrovni; podpora českých krajanských komunit v zahraničí	MZV	Aktivity tuzemských NNO propagujících na nevládní úrovni vztahy ČR s jednotlivými zeměmi a geografickými oblastmi. Asistenční pomoc českým krajanským komunitám v zahraničí, uchování jejich české jazykové a kulturní svěbytnosti. Péče o nemovité památky v zahraničí se vztahem k českému kulturnímu dědictví. ³	NNO činné v oblasti zahraničních vztahů a spolupráce a krajanské problematiky.

³ Finanční a věcnou podporu činnosti krajanských spolků a společností přátel ČR v zahraničí (mj. též opravy krajanských škol, spolkových domů, drobných památníků a záchrana dalších prvků českého kulturního dědictví v zahraničí včetně asistenční pomoci) zajišťuje program podpory českého kulturního dědictví v zahraničí na léta 2006 – 2010 schválený usnesením vlády ze dne 14. prosince 2006 č. 1622.

Název Hlavní oblasti	Ministerstvo	Činnosti NNO, které budou v rámci Hlavní oblasti podporovány	Okruh možných příjemců
Preventivně výchovné a vzdělávací činnosti	MK	Výchova a vzdělávací činnost v oblasti duševního vlastnictví a ochrany práv k audiovizuálním dílům, záznamům a TV vysílání.	Občanská sdružení, obecně prospěšné společnosti, fyzické a právnické osoby.
	MV	Výchovná a vzdělávací činnost na úseku práce s dětmi a mládeží. Preventivně výchovná činnost obyvatelstva, právnických a podnikajících fyzických osob k předcházení požárů. Propagace a historie v oblasti požární ochrany, ochrany obyvatelstva a přípravy obyvatelstva k sebeochraně a vzájemné pomoci při mimořádných událostech, včetně publikační činnosti.	Občanská sdružení působící na úseku požární ochrany, integrovaného záchranného systému, ochrany obyvatelstva a krizového řízení.
	MZ	Výchovná a vzdělávací činnost na úseku práce s dětmi a mládeží pro přípravu na mimořádné události a krizové stavy. Preventivně výchovná činnost pro obyvatelstvo. Propagace přípravy obyvatelstva k sebeochraně a vzájemné pomoci při mimořádných událostech, včetně publikační činnosti.	Občanská sdružení působící na úseku krizové připravenosti, integrovaného záchranného systému, ochrany obyvatelstva a krizového řízení.
Vzdělávání a rozvoj složek integrovaného záchranného systému a zaměstnanců státní správy a územní samosprávy	MV	Podpora systému odborné přípravy. Zvyšování odborné kvalifikace příslušníků, zaměstnanců a členů jednotek požární ochrany, zaměstnanců státní správy a územní samosprávy a členů složek integrovaného záchranného systému. Podpora akceschopnosti složek integrovaného záchranného systému.	Občanská sdružení, obecně prospěšné společnosti a účelová zařízení církví působící na úseku požární ochrany, integrovaného záchranného systému, ochrany obyvatelstva a krizového řízení.
	MZ	Podpora systému odborné přípravy na mimořádné události a krizové stavy. Zvyšování odborné kvalifikace zaměstnanců státní správy a územní samosprávy a členů složek integrovaného záchranného systému. Podpora akceschopnosti složek integrovaného záchranného systému.	Občanská sdružení, církevní a humanitární organizace působící při přípravě na mimořádné události a krizové situace v součinnosti s integrovaným záchranným systémem.
Podpora rovných příležitostí žen a mužů	MŠMT	Prosazování rovnosti žen a mužů. Zvýšení obecného povědomí o problematice rovnosti žen a mužů. Odstraňování genderových stereotypů.	NNO.
	MV	Prosazování rovnosti žen a mužů. Zvýšení obecného povědomí o problematice rovnosti žen a mužů. Odstraňování genderových stereotypů. Zvyšování podílu žen v pracovním a politickém životě. Prosazování rovnosti žen a mužů v zaměstnání a podnikání. Prosazování rovného odměňování. Prosazování žen do vedoucích funkcí. Prevence domácího násilí páchaného na ženách. Prosazování rovnosti žen a mužů v romské komunitě.	Občanská sdružení, obecně prospěšné společnosti, evidované právnické osoby (právnické osoby církví).
	MPO	Realizace vzdělávacích akcí, poradenství, konferencí a seminářů na národní i mezinárodní úrovni za účelem podpory žen při vstupu do samostatného podnikání a jeho dalšího rozvoje.	Občanská sdružení zabývající se podporovanou problematikou.

Název Hlavní oblasti	Ministerstvo	Činnosti NNO, které budou v rámci Hlavní oblasti podporovány	Okruh možných příjemců
	MMR	Prosazování rovnosti žen a mužů. Zvýšení obecného povědomí o problematice rovnosti žen a mužů.	Občanská sdružení, obecně prospěšné společnosti.
	MZe	Prosazování rovnosti mužů a žen.	Občanská sdružení, obecně prospěšné společnosti.
	MK	Prosazování rovnosti žen a mužů. Zvýšení obecného povědomí o problematice rovnosti žen a mužů. Prosazování rovnosti žen a mužů v zaměstnání a podnikání. Prosazování rovnosti žen a mužů v romské komunitě.	Obecně prospěšné společnosti, občanská sdružení, církve a náboženské společnosti, nadace.
Podpora venkova	MZe	Podpora zpracování, realizace strategie rozvoje, rozvoj partnerství.	Občanská sdružení, obecně prospěšné společnosti.
Rozvoj dobrovolnické služby	MV	Podpora vysílajících organizací akreditovaných podle zákona o dobrovolnické službě.	Občanská sdružení, obecně prospěšné společnosti, evidované právnické osoby (právnické osoby církví) akreditované podle zákona č. 198/2002 Sb.
Podpora programů příslušníků národnostních menšin a etnických skupin, včetně integrace příslušníků romských komunit a integrace cizinců	MK ⁴	Zajištění podmínek pro naplňování kulturních práv příslušníků národnostních menšin a podpora jejich kulturních programů a aktivit, včetně programů integrace příslušníků romských komunit. Boj proti rasismu a diskriminaci. Podpora rozšiřování a přijímání informací v jazycích národnostních menšin.	Obecně prospěšné společnosti, občanská sdružení, církve a náboženské společnosti, nadace.
	MV ⁵	Zajištění podmínek pro naplňování práv příslušníků národnostních menšin a podpora jejich programů a aktivit, včetně programů integrace příslušníků romských komunit. Integrace cizinců. Boj proti rasismu a diskriminaci.	Občanská sdružení, obecně prospěšné společnosti, evidované právnické osoby (právnické osoby církví).
	MŠMT ⁶	Mimoškolní vzdělávání. Volnočasové aktivity. Podpora školní úspěšnosti dětí a žáků z romských komunit. Další vzdělávání pedagogických pracovníků. Monitoring zaměřený na integraci romských komunit v oblasti vzdělávání. Zajištění podmínek pro naplňování práv příslušníků národnostních menšin a podpora jejich programů a aktivit. Integrace cizinců. Boj proti rasismu a diskriminaci. Jazykové vzdělávání dětí a mládeže příslušníků národnostních menšin. Společensko kulturní volnočasové aktivity dětí a mládeže, pokud jsou tyto aktivity zaměřeny k podpoře zachování a rozvoje tradic a identity národnostních menšin. Multikulturní výchova a vzdělávací programy podporující rozvoj tolerance a respekt k odlišné identitě druhých.	NNO.

⁴ Ve spolupráci s Radou vlády pro národnostní menšiny a Radou vlády ČR pro záležitosti romské komunity.

⁵ Ve spolupráci s Radou vlády ČR pro záležitosti romské komunity.

⁶ Ve spolupráci s Radou vlády pro národnostní menšiny a Radou vlády ČR pro záležitosti romské komunity.

Název Hlavní oblasti	Ministerstvo	Činnosti NNO, které budou v rámci Hlavní oblasti podporovány	Okruh možných příjemců
Péče o ohrožené a problémové skupiny obyvatel	MZ	Podpora a realizace projektů v oblasti prevence kriminality.	Občanská sdružení, obecně prospěšné společnosti, církevní právnické osoby.
	MŠMT	Podpora škol a školských zařízení, které jsou realizátory preventivních programů. Podpora dlouhodobých a systematických projektů primární prevence, sloužících ke zlepšování zdravotního stavu obyvatelstva ČR, k naplňování Národního plánu boje proti komerčnímu a sexuálnímu zneužívání dětí. Programy včasné intervence. Systematické reedukační protidrogové programy. Programy zaměřené na nácviky sociálních dovedností souvisejících se zdravým životním stylem. Podpora vzdělávacích aktivit pro pedagogické pracovníky v zařízeních institucionální výchovy zaměřené na prevenci sociálně patologických jevů.	NNO zabývající se protidrogovou prevencí.
	MV	Resocializační a integrační aktivity skupin ohrožených sociálně patologickými jevy. Prevence kriminality. Pomoc obětem obchodování s lidmi. Ochrana dětí a mládeže před nepříznivým vlivem médií. Podpora prevence sociálně nežádoucích jevů.	Občanská sdružení, obecně prospěšné společnosti, evidované právnické osoby (právnické osoby církví).
	MMR	Resocializační a integrační aktivity skupin ohrožených sociálně patologickými jevy.	Občanská sdružení.
	MK	Prevence kriminality. Ochrana dětí a mládeže před nepříznivým vlivem médií (oblast nereflktovaného násilí a pornografie). Podpora prevence sociálně nežádoucích jevů a prevence kriminality.	Obecně prospěšné společnosti, občanská sdružení, církve a náboženské společnosti, nadace.
Boj proti korupci	MV	Omezování prostoru pro korupční příležitosti. Podpora zapojování veřejnosti a NNO do boje s korupcí. Podpora protikorupčních aktivit v oblasti metodiky, vzdělávání, informačních a osvětových kampaní a materiálů, tvorby analytických studií. Rozvoj spolupráce s dalšími institucemi.	Občanská sdružení, obecně prospěšné společnosti, evidované právnické osoby (právnické osoby církví).
Sociální služby	MPSV	Podpora poskytování sociálních služeb v souladu se zákonem č. 108/2006 Sb., o sociálních službách.	Registrovaní poskytovatelé sociálních služeb.
	MO	Podpora poskytování služeb sociální péče specifickým skupinám obyvatelstva (účastníci národního boje za osvobození a váleční veteráni) včetně podpory zavádění standardů jejich kvality.	Občanská sdružení, obecně prospěšné společnosti, účelová zařízení církví a právnické osoby zřízené k poskytování zdravotnických a sociálních služeb.
Podpora náhradní rodinné péče	MPSV	Vyhledávání osob vhodných stát se osvojiteli nebo pěstouny a poskytování poradenství těmto osobám. Poskytování poradenské pomoci osvojitelům, pěstounům a dětem svěřeným do náhradní rodinné péče. Realizace výchovných, vzdělávacích, terapeutických a dalších odborných činností v souvislosti s výkonem náhradní rodinné péče, včetně zajišťování supervize. Podpora zařízení pro výkon pěstounské péče.	Občanská sdružení, obecně prospěšné společnosti, církevní právnické osoby působící v oblasti náhradní rodinné péče.

Název Hlavní oblasti	Ministerstvo	Činnosti NNO, které budou v rámci Hlavní oblasti podporovány	Okruh možných příjemců
Podpora doprovázení dětí a mladých lidí v náhradní rodinné péči a ústavní péči	MPSV	Podpora procesu osamostatňování dětí a mladých lidí umístěných v náhradní rodinné péči a ústavní péči se zaměřením na rozvoj jejich schopností a dovedností, získání praktických zkušeností potřebných pro zvládání požadavků samostatného života, zejména při řešení situací spojených se vzděláváním, zaměstnáním, bydlením, hospodařením s penězi apod.	Občanská sdružení, obecně prospěšné společnosti, církevní právnické osoby pracující s dětmi v náhradní rodinné péči nebo ústavní péči.
Podpora zařízení služeb prevence sociálního vyloučení pro rodiče pečující o děti	MPSV	Podpora služeb rodičům (prarodičům) pečujícím o děti, zejména předškolního věku za účelem prevence proti sociálnímu vyloučení způsobenému déletrvající sociální izolací. Podpora aktivního trávení volného času rodičů s dětmi. Poskytování doprovodných služeb k prevenci sociálního vyloučení rodičů pečujících o děti.	Občanská sdružení, obecně prospěšné společnosti, církevní právnické osoby.
Podpora zkvalitňování partnerských a manželských vztahů a posilování rodičovských kompetencí	MPSV	Osvětová činnost a příprava dětí, mládeže a mladých k fungujícímu a odpovědnému partnerství a manželských vztahů. Posilování rodičovských kompetencí, angažovaného otcovství.	Občanská sdružení, obecně prospěšné společnosti, církevní právnické osoby.
	MŠMT	Výchova k odpovědnému partnerství, manželství a rodičovství.	NNO.
Ochrana a podpora zdraví, včetně péče o zdravotně postižené a seniory	MZ	Podpora programů zvyšujících účast zdravotně postižených a chronicky nemocných občanů na vlastním zdravotním stavu. Podpora programů pro vyrovnávání příležitostí pro občany se zdravotním postižením. Podpora programů veřejně účelných aktivit zdravotně postižených. Podpora programů občanských sdružení, k jejichž podpoře se stát zavázal zvláštním zákonem. Podpora programů zdravého stárnutí. Podpora zdravotnických programů – Řešení podpůrných zdravotnických projektů jednorázového charakteru k vyřešení konkrétního problému, k vyřešení problémů dostupnosti a šíření poznatků pro zdravotnické vzdělávání a vědu. Programy kvality – Podpora projektů ke zvyšování kvality poskytované zdravotní péče. Podpora programů v oblasti podpory veřejného zdraví a prevence nemocí zvyšujících účast občanů na vlastním zdravotním stavu, včetně prevence nákazy HIV / AIDS.	Občanská sdružení, obecně prospěšné společnosti, církevní právnické osoby.
	MMR	Podpora programů pro vyrovnávání příležitostí pro občany se zdravotním postižením. Podpora programů veřejně účelných aktivit zdravotně postižených občanů.	Občanská sdružení.
	MZe	Podpora programů pro vyrovnání příležitostí pro občany se zdravotním postižením. Podpora programů veřejně účelných aktivit.	Občanská sdružení, obecně prospěšné společnosti.
	MK	Podpora programů zvyšujících účast zdravotně postižených a chronicky nemocných občanů na vlastním zdravotním stavu. Podpora programů pro vyrovnávání kulturních příležitostí pro občany se zdravotním postižením. Podpora programů veřejně účelných aktivit zdravotně postižených občanů.	Obecně prospěšné společnosti, občanská sdružení, církve a náboženské společnosti, nadace, fyzické a právnické osoby.

Název Hlavní oblasti	Ministerstvo	Činnosti NNO, které budou v rámci Hlavní oblasti podporovány	Okruh možných příjemců
Vzdělávání a rozvoj lidských zdrojů	MŠMT	Podpora vzdělávacích aktivit v oblasti regionálního školství. Další vzdělávání pedagogických pracovníků. Propagace zdravého životního stylu. Podpora programů přípravy na stárnutí. Environmentální vzdělávání, výchova a osvěta. Využívání kulturního dědictví pro vzdělávání a výchovu. Podpora interkulturního vzdělávání, výchovy a osvěty. Podpora vzdělávacích aktivit v rámci integrace cizinců.	NNO a další oprávnění příjemci dotací činní ve vzdělávání a osvětě.
	MI	Podpora zvyšování informační gramotnosti obyvatel.	Obecně prospěšné společnosti, neziskový sektor apod.
	MZe	Podpora vzdělávacích aktivit, výchova, osvěta.	Občanská sdružení, obecně prospěšné společnosti.
	MK	Využívání kulturního dědictví pro vzdělávání a výchovu. Podpora zvyšování informační gramotnosti obyvatel, interkulturního vzdělávání, výchovy a osvěty. Podpora vzdělávacích aktivit v rámci integrace cizinců. Podpora aktivní účasti NNO při řešení programů výzkumů a vývoje a využití jejich vědeckého potenciálu.	Obecně prospěšné společnosti, občanská sdružení, církve a náboženské společnosti, nadace.
	MZ	Podpora zdravotnických vzdělávacích programů, tzn. rozšíření dostupnosti informací o vzdělávání a pro vzdělávání ve zdravotnictví (nakladatelská činnost – šíření a popularizace vědeckých poznatků z oblasti zdravotnictví).	Občanská sdružení, obecně prospěšné společnosti, církevní právnické osoby.
Informační společnost	MK	Umožnění přístupu na Internet, podpora využívání informačních technologií, rozvoj informační společnosti.	Obecně prospěšné společnosti, občanská sdružení, církve a náboženské společnosti, nadace.
	MŠMT	Podpora rozvoje Informačních center mládeže v rámci činnosti NNO.	NNO.
Projekty s náboženskou tematikou	MK	Podpora projektů s náboženskou tematikou s nadregionálním, celonárodním, příp. mezinárodním významem. Podpora významných aktivit církví a náboženských společností. Podpora rozvoje náboženských a nábožensko-kulturních aktivit občanských sdružení (preference projektů financovaných z více zdrojů, např. za spoluúčasti soukromého sektoru).	NNO a církve a náboženské společnosti.
Ochrana spotřebitele a ochrana nájemních vztahů	MPO	Rozvoj činností zaměřených na rozšiřování právního vědomí spotřebitelské veřejnosti. Uplatňování ochrany spotřebitelů v praxi. Podpora rozvoje spotřebitelského hnutí v těchto činnostech.	Občanská sdružení, obecně prospěšné společnosti a účelová zařízení církví, zabývající se ochranou spotřebitelů.
	MMR	Právně osvětová činnost v oblasti bydlení.	Občanská sdružení.
	MK	Právně osvětová činnost v oblasti práv duševního vlastnictví a audiovizuálních práv.	Obecně prospěšné společnosti, občanská sdružení, fyzické a právnické osoby.

Příloha 4: Seznam zkratk použitých v Rozboru

ARIS	Automatizovaný rozpočtový informační systém
AV ČR	Akademie věd České republiky
CEDR	Centrální evidence dotací z rozpočtu
ČSÚ	Český statistický úřad
IS CEDR	Informační systém centrální evidence dotací z rozpočtu
GA	Grantová agentura
MD	Ministerstvo dopravy
MF	Ministerstvo financí ČR
MK	Ministerstvo kultury
MMR	Ministerstvo pro místní rozvoj
MO	Ministerstvo obrany
MPO	Ministerstvo průmyslu a obchodu
MPSV	Ministerstvo práce a sociálních věcí
MS	Ministerstvo spravedlnosti
MŠMT	Ministerstvo školství, mládeže a tělovýchovy
MV	Ministerstvo vnitra
MZ	Ministerstvo zdravotnictví
MZe	Ministerstvo zemědělství
MZV	Ministerstvo zahraničních věcí
MŽP	Ministerstvo životního prostředí
NNO	Nestátní neziskové organizace
NUTS III	Podskupina Klasifikace územních statistických jednotek pro územní jednotku kraj
RVNNO	Rada vlády pro nestátní neziskové organizace
Rozbor	Rozbor financování nestátních neziskových organizací z veřejných rozpočtů
ÚV	Úřad vlády České republiky
VPS	Všeobecná pokladní správa